



zo sport Nederland

Belangrijkste trends en ontwikkelingen
in sportdeelname 2022



voorwoord

'Houd de sport open!' Dat was het dringende pleidooi vanuit de sportsector tijdens de corona periode. Helaas, de lockdowns troffen ook de sport. Uit de cijfers over 2022 blijkt dat de gevolgen nog altijd zichtbaar zijn. Zo'n 700.000 mensen zijn nog niet teruggekeerd in de sport. Deelname blijft het sterkst achter in de leeftijdsgroep tussen de 13 en 18 jaar en in de groep lager en middelbaar opgeleiden. Dat vraagt onze actieve aandacht; sportplezier en het positieve effect op de mentale en fysieke gezondheid moeten voor iedereen in ons land beschikbaar en bereikbaar zijn.

Positieve accenten zijn er zeker ook: kinderen tot 12 jaar sporten weer volop. Ook 65-plussers zijn wat betreft sportdeelname opmerkelijk teruggeveerd na de corona-impact. En heel belangrijk: we beleven méér plezier aan sport, vooral als we het samen doen.

Deze editie van Zo sport Nederland brengt tevens de veranderingen in ledental en lidmaatschapscijfers van bonden en sportverenigingen in kaart. Het totaalbeeld laat helaas een lichte afname zien van het

aantal leden bij verenigingen, ondanks de opmerkelijk (toegenomen) positieve waardering voor het sporten in verenigingsverband. Dat laatste gegeven biedt kansen voor de sport!

Sport staat voor kansengelijkheid. Samen met de sportbonden en onze maatschappelijke partners zal NOC*NSF zich extra inspannen om juist die groepen te betrekken die nu achterblijven als het gaat om sport en sportief bewegen. Een flinke opgave, waar we ons echter met hart en ziel, met daden en woorden, aan verbinden.

Marc van den Tweel

Algemeen directeur NOC*NSF

validatie van gegevens

Sporters

De sporters in deze rapportage zijn gemeten door middel van de NOC*NSF Sportdeelname Index (SDI). Sinds 2013 wordt de sportdeelname maandelijks gemeten onder inwoners in Nederland van 5 tot en met 80 jaar. De SDI is gebaseerd op de Richtlijnen voor Sportdeelname Onderzoek (RSO). Sporters zijn mensen die gedurende één maand of langer vier keer of vaker hebben gesport. De woordelijke afwijking van de RSO is dat in deze rapportage de term sporters wordt gebruikt voor wekelijkse sporters (vier keer per maand of vaker) in plaats van maandelijks sporters (minimaal één keer per maand), zoals beschreven in de RSO.

Leden & lidmaatschappen

De ledencijfers in deze rapportage zijn aangeleverd door de sportbonden die zijn aangesloten bij NOC*NSF. Jaarlijks leveren de sportbonden data aan over hun leden. Deze wordt verwerkt in het Kennis Informatie Systeem Sport (KISS). Leden zijn niet alleen actieve sporters, maar bijvoorbeeld ook bestuursleden, scheidsrechters en trainers die zelf niet altijd actief sporten. De ledenaantallen zijn daardoor niet gelijk aan de aantallen (wekelijkse) sporters.

Er is daarnaast een verschil tussen leden en lidmaatschappen. Een lid is één uniek persoon. Een lid bij een sportbond kan echter meerdere

lidmaatschappen hebben. Zo kan een lid een lidmaatschap als speler en als trainer hebben. Lidmaatschappen zijn hierdoor geen unieke personen.

De ledencijfers van de Koninklijke Nederlandse Schietsport Associatie en Gehandicaptensport Nederland zijn in deze rapportage alleen meegenomen in het totaaloverzicht op pagina 8. In alle verdere uitsplitsingen in dit rapport zijn deze ledencijfers niet meegenomen. De ledencijfers van deze sportbonden zijn gevoelige gegevens, die niet openbaar worden gepubliceerd.



validatie van gegevens

Sportclubs

In dit rapport is voor het eerst data meegenomen over sportclubs. De data over de aantallen sportclubs zijn afkomstig uit de KISS aanlevering van sportbonden. De andere kwantitatieve data zijn afkomstig uit de NOC*NSF verenigingsmonitor die in het seizoen 2020-2021 en het seizoen 2021-2022 is uitgezet door 9 verschillende sportbonden en waar 1.048 sportclubs op hebben gereageerd. Deze groep van 1.048 sportclubs is niet groot genoeg om representatief te zijn voor alle sportclubs in Nederland. Desondanks geven ze door hun diversiteit (in grootte en geografische spreiding) een mooie doorkijk.

Leeftijdscategorieën

In het rapport worden een aantal keer leeftijdscategorieën benoemd. De benamingen betekenen het volgende:

- Jeugd: leeftijd 5 - 18 jaar
- Jongere jeugd: leeftijd 5 - 12 jaar
- Jongeren: leeftijd 13 - 18 jaar
- Jongvolwassenen: leeftijd 19 - 30 jaar
- Volwassenen: leeftijd 19 - 80 jaar

Opleidingsniveau

In het rapport wordt een aantal keer verwezen naar iemands opleidingsniveau. De volgende benamingen worden hiervoor gebruikt:

- Lager opgeleid
- Middelbaar opgeleid
- Hoger opgeleid

In het kader van sportdeelname is opleidingsniveau een onderscheidend kenmerk. Met deze benamingen wordt daarmee de lijn van het [CBS](#) voor het duiden van opleidingsniveau gevolgd.

Vergelijking 2022 en eerdere jaren

De afgelopen jaren zijn een aantal nieuwe sportbonden lid geworden van NOC*NSF, waardoor de ledengegevens over eerdere jaren van deze sportbonden ontbreken. Als dit zo is, dan wordt hiernaar verwezen in de tekst. Daarnaast zijn er vanuit de RSO een aantal sporten veranderd of bijgekomen in de periode 2013 - 2022. Zo is bijvoorbeeld de categorie fitness door toenemende populariteit opgedeeld in: fitness individueel (binnen), fitness in een groep (binnen) en fitness (buiten). Wanneer daar sprake van is, wordt hiernaar verwezen in de tekst.

Vanaf 2021 wordt er tevens anders gerapporteerd over sportdeelname en opleidingsniveau. In eerdere rapportages zijn personen van alle leeftijden meegenomen in de uitsplitsing 'opleidingsniveau'. Kinderen zijn hierbij in de categorie 'lager opgeleid' ingedeeld. Vanaf de rapportage over 2021 zijn alleen personen van 19 jaar en ouder meegenomen bij de uitsplitsing op opleidingsniveau. De data in dit rapport kunnen daardoor verschillen van de data uit de rapporten over 2020 en eerder.

validatie van gegevens

Daarnaast zijn de opleidingsdata over 2021 opnieuw gewogen, om gelijk te lopen met de internationale definities rondom opleidingsniveau. Hierdoor zijn in dit rapport minimale percentuele verschillen ontstaan ten opzichte van de data uit het 2021 rapport. Dit heeft geen invloed gehad op de trends.

Binnen- en buitensporten

Als laatste is de definitie van een binnen- en buitensporter veranderd ten opzichte van voorgaande jaren. Mensen die wekelijks binnensporten worden als binnensporter gerekend. Mensen die wekelijks buiten sporten worden als buitensporter gerekend. Mensen die zowel wekelijks binnen als buiten sporten worden voor beide categorieën meegerekend. Eerder werden personen die wekelijks sporten, waarvan maar één keer per maand binnen, ook als binnensporter gerekend. Dit is vanaf 2022 dus niet meer het geval. De percentages en absolute getallen over binnen- en buitensporters wijken daarmee af van eerdere rapportages, de trends zijn echter vergelijkbaar.

Databronnen

De belangrijkste onderliggende databronnen voor dit rapport zijn de leden- en lidmaatschapscijfers van sportbonden aangesloten bij NOC*NSF, de maandelijkse Sportdeelname Index uitgevoerd door Kantar Public in opdracht van NOC*NSF en de NOC*NSF verenigingsmonitor. Het rapport dient als bron van informatie voor en over de

hele sportbranche van Nederland. Het toont de ontwikkeling van het aantal actieve sporters, de ontwikkeling van leden en lidmaatschappen van de sportbonden, aangesloten bij NOC*NSF en het geeft een inzicht in de verenigingen.

Meer informatie

Voor meer informatie over deze rapportage, of over de NOC*NSF dienstverlening voor sportbonden en gemeenten rondom sportdeelnamedata- en onderzoek (o.a. de Sportdeelname Index en Kennis Informatie Systeem Sport (KISS)), neem contact op met NOC*NSF via KISS@nocnsf.nl.



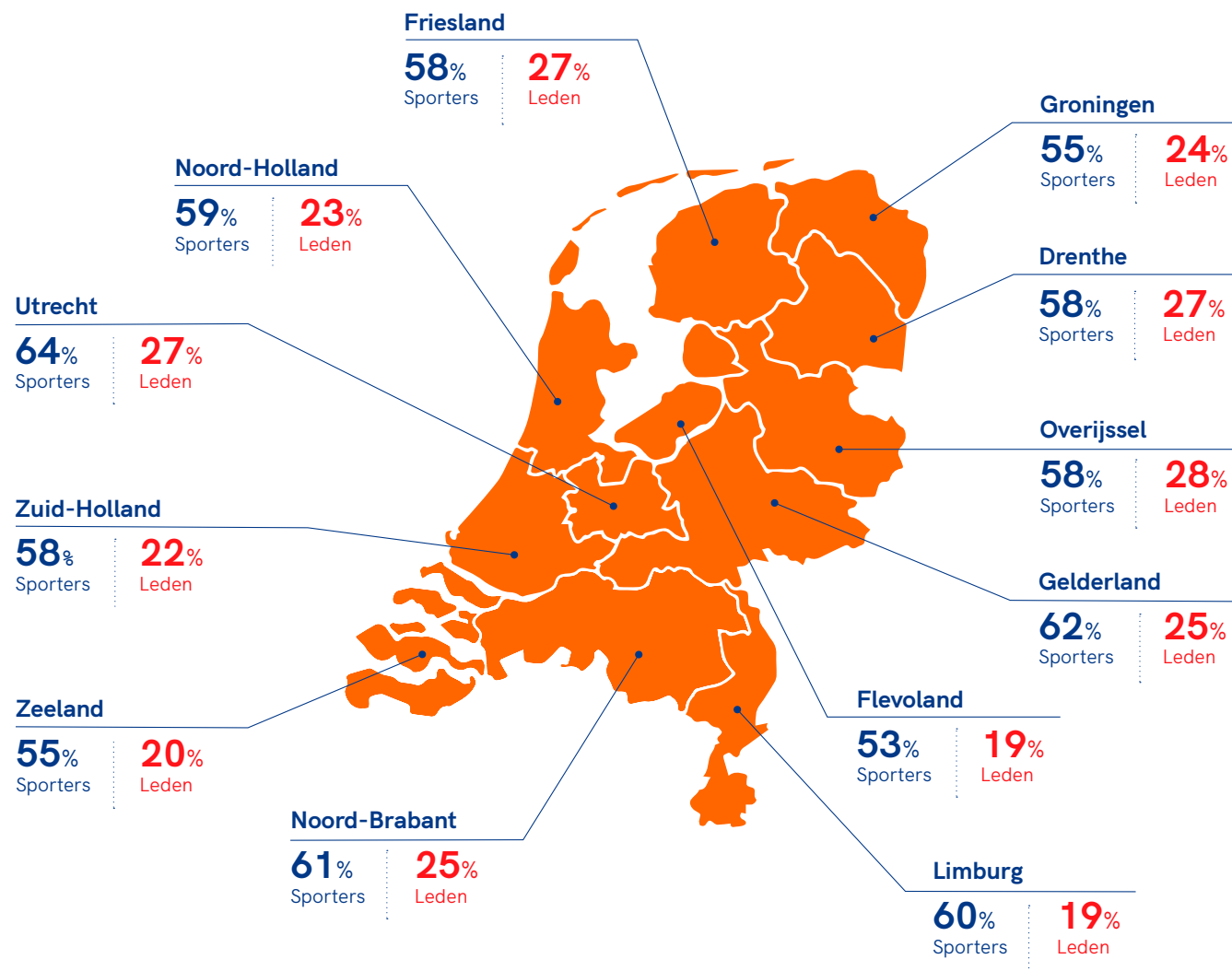
inhoud

Voorwoord	2		
Validatie van gegevens	3		
1. Stand van het land	7		
1.1 Sporters en leden in de 12 provincies	8		
2. Sportdeelname en sportfrequentie	9		
2.1 Overzicht sportdeelname en sportfrequentie 2018 - 2022	10		
2.2 Sportdeelname en sportfrequentie per provincie	11		
2.2.1 Provincie Utrecht hoogste sportdeelname	11		
2.3 Sportdeelname en sportfrequentie per geslacht	12		
2.4 Sportdeelname en sportfrequentie per leeftijdscategorie	13		
2.4.1 Jeugd, jongvolwassenen en dertigplussers	13		
2.4.2 Sportdeelname onder jongeren herstelt minder	14		
2.5 Sportdeelname binnen- en buitensport	15		
2.5.1 Sportdeelname binnensport krabbelt terug	15		
2.5.2 Volwassenen weten buiten sporten niet vast te houden	16		
2.6 Sportdeelname per opleidingsniveau	17		
2.7 Top 10 meest beoefende sporten	18		
2.7.1 Fitness meest beoefende sport, zwemmen groeit	18		
2.7.2 Top 10 meest beoefende sporten - geslacht	19		
2.7.3 Top 10 meest beoefende sporten - jeugd	20		
2.7.4 Top 10 meest beoefende sporten - volwassenen	21		
2.8 Manier van sporten	22		
2.8.1 Sporten bij verenigingen en sportaanbieders herstelt licht	22		
2.8.2 Jeugd sport vaak bij de sportvereniging	23		
2.9 Sportplezier	24		
2.9.1 Samen sporten best gewaardeerd	24		
2.9.2 Actieve sporters ervaren meeste sportplezier	25		
2.9.3 Sportplezier bij een sportvereniging hoger na corona	26		
2.9.4 Hebben van een leuke activiteit belangrijke motivatie voor jeugd	27		
2.9.5 Veel volwassenen sporten om gezond en in conditie te blijven	28		
2.10 Niet sporters	29		
2.10.1 Het aantal niet-sporters licht gedaald	29		
2.10.2 Deel niet-sporters wil sportgedrag veranderen	31		
2.10.3 Verschil in barrières tussen jeugd en volwassenen	32		
3. Lidmaatschappen en ledenaantallen	33		
3.1 Landelijke leden - en lidmaatschapcijfers	34		
3.2 Ledenpercentages per provincie	35		
3.3 Leden- en lidmaatschapcijfers per geslacht	36		
3.4 Leden- en lidmaatschapcijfers per leeftijdscategorie	37		
3.4.1 Aantal leden onder de jongeren (13 - 18 jaar) blijft dalen	37		
3.4.2 Hoogste aantal volwassen leden in zes jaar tijd	38		
3.5 Grote verschillen per sportbond	39		
3.6 Verschillen tussen binnen- en buitensporten	40		
3.7 Top 10 sportbonden	41		
3.7.1 Nederlandse Volleybal Bond terug in de Top 10 sportbonden.	41		
3.7.2 KNKV keert terug in de Top 10 sportbonden bij jongens	43		
3.7.3 Atletiekunie keert terug in de Top 10 sportbonden bij meisjes	44		
3.7.4 KNVB heeft grootste toename qua leden onder volwassen mannen	44		
3.7.5 NGF heeft grootste toename qua leden onder volwassen vrouwen	44		
4. Verenigingen	46		
4.1 Aantal verenigingen	47		
4.2 Vrijwilligers bij de sportclub	48		
4.3 Betaalde krachten bij de sportclub	49		
4.4 Sportclub en samenwerkingen	50		
4.5 De belangrijkste beleidsterreinen en thema's	51		
5. Bijlagen	52		



1. stand van het land

1.1 Sporters en leden in de 12 provincies



Landelijke data:

9,5 mln

wekelijkse sporters

10,9 mln

maandelijkse sporters

4,3 mln

leden

5,2 mln

lidmaatschappen

22.200

verenigingen

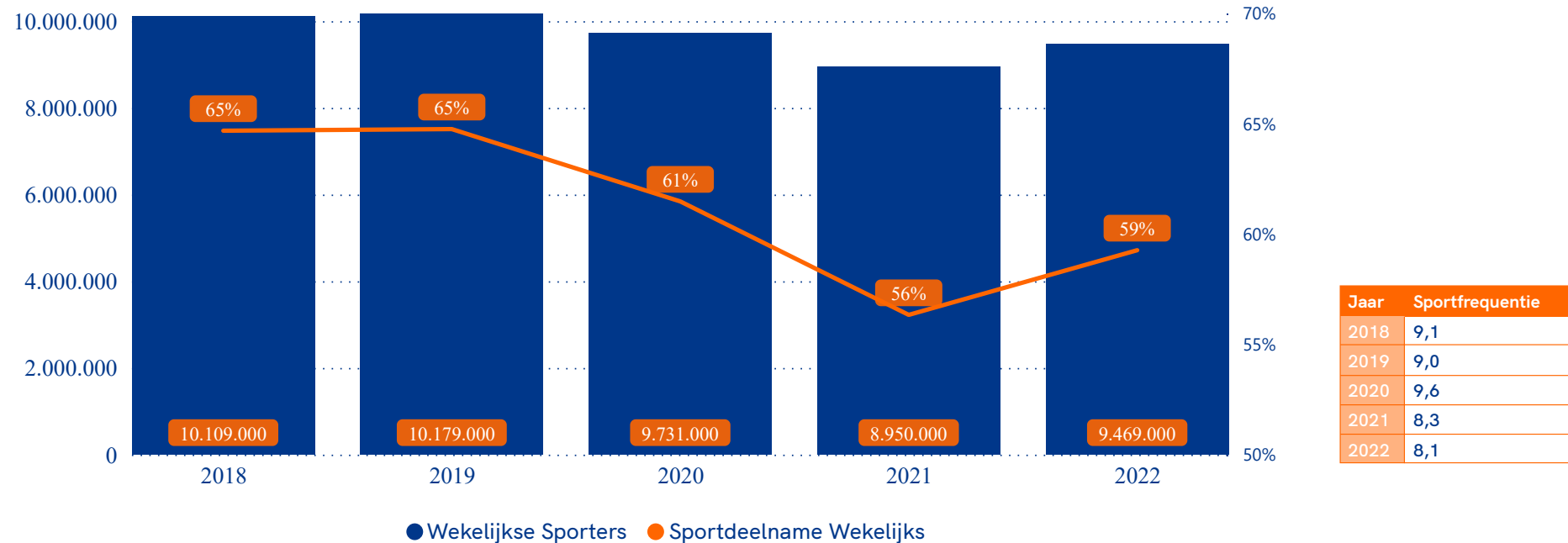
77

sportbonden



2. sportdeelname en sportfrequentie

2.1 Overzicht sportdeelname en sportfrequentie 2018-2022

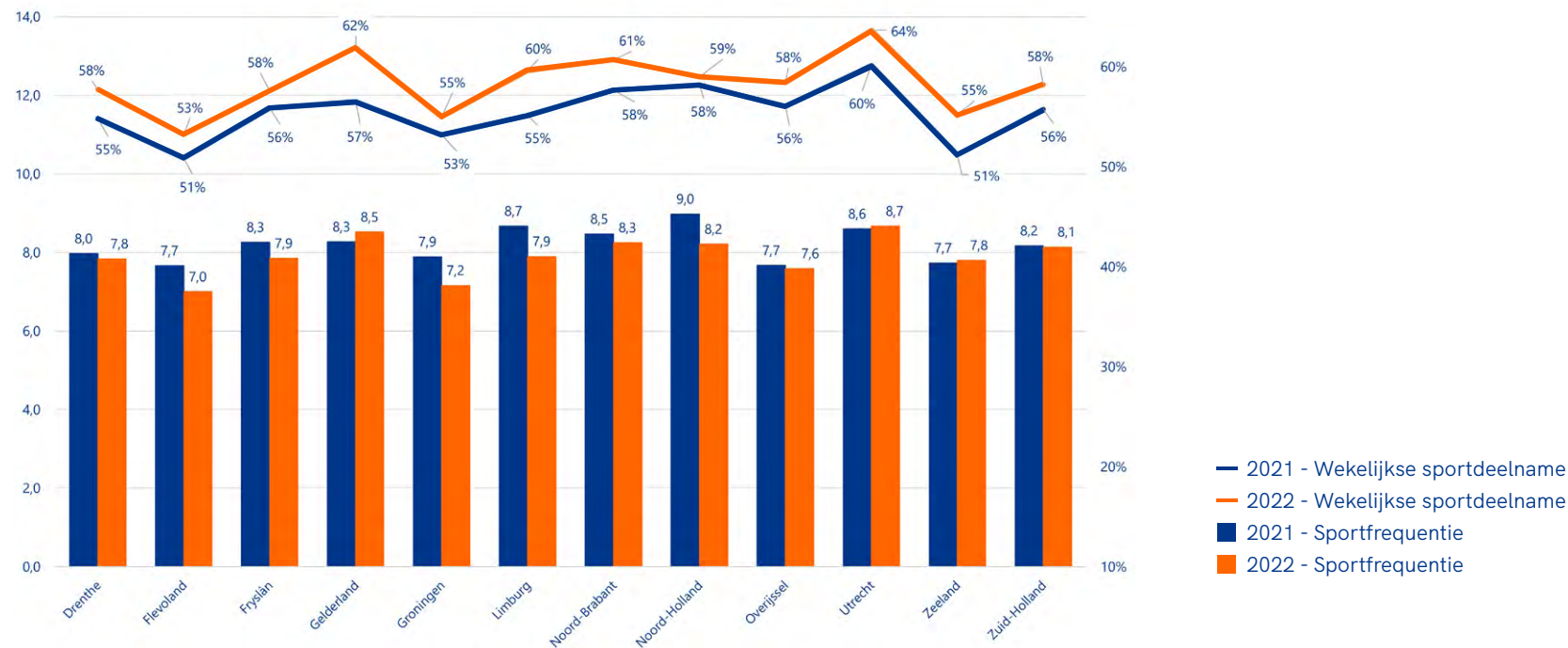


Bevindingen

- Het aantal inwoners in Nederland dat wekelijks sport nam in 2022 toe met ongeveer 500.000 sporters ten opzichte van 2021. Hiermee is de daling die opgetreden was in de coronajaren (2020 en 2021), voor een deel gekeerd. Er is nog wel een gat van 700.000 wekelijkse sporters ten opzichte van het laatste pre-corona jaar (2019).
- De sportfrequentie is in 2022 verder gedaald naar gemiddeld 8,1 keer sporten per maand. Voor de coronajaren zat de gemiddelde sportfrequentie rond de 9.

2.2 Sportdeelname en sportfrequentie per provincie

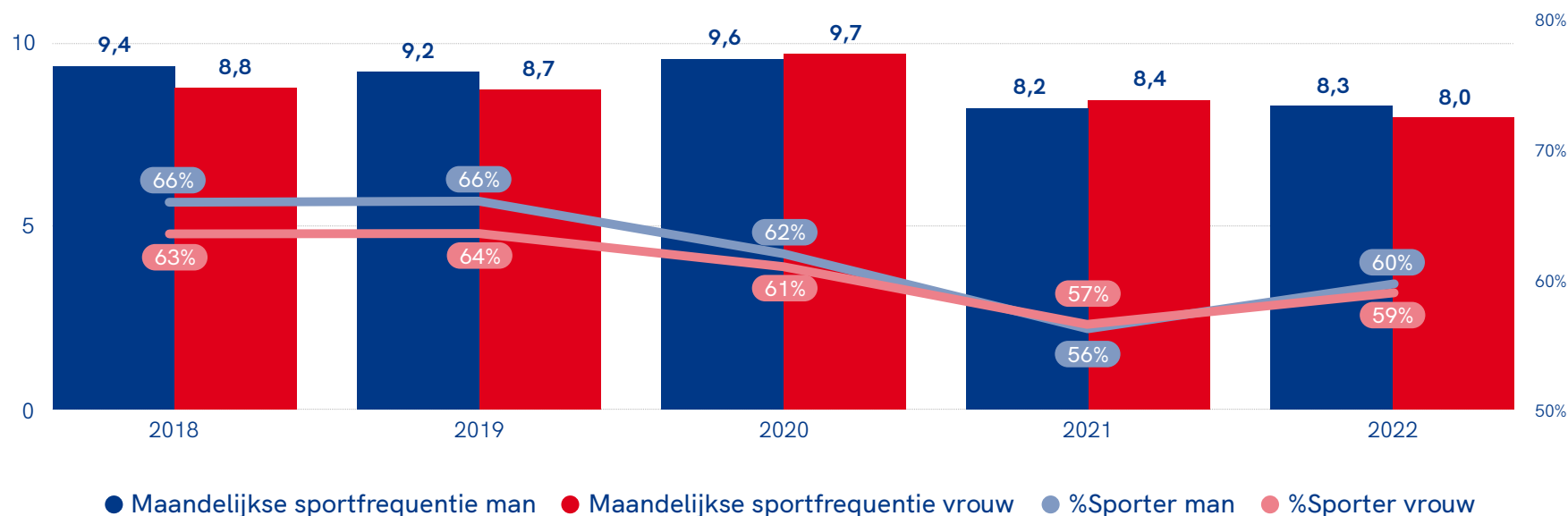
2.2.1 Provincie Utrecht hoogste sportdeelname



Bevindingen

- In alle provincies neemt in 2022 de wekelijkse sportdeelname toe. De grootste stijging is te zien in de provincies Gelderland en Limburg waar de gemiddelde wekelijkse sportdeelname in 2022 met 5% stijgt ten opzichte van 2021. Deze groei in beide provincies komt voornamelijk door een sterke toename van individueel sporten binnen fitnessen en zwemmen.
- Het kleinste herstel is te zien in de provincie Noord-Holland met een toename van 1% wekelijkse sportdeelname ten opzichte van 2021. Sterker dan in andere provincies is hier het aantal wandelaars en hardlopers stevig gedaald ten opzichte van 2021, wat ervoor zorgt dat er in het geheel maar een minimale stijging is te zien.
- Ook in 2022 heeft de provincie Utrecht weer de hoogste wekelijkse sportdeelname (64%).

2.3 Sportdeelname en sportfrequentie per geslacht

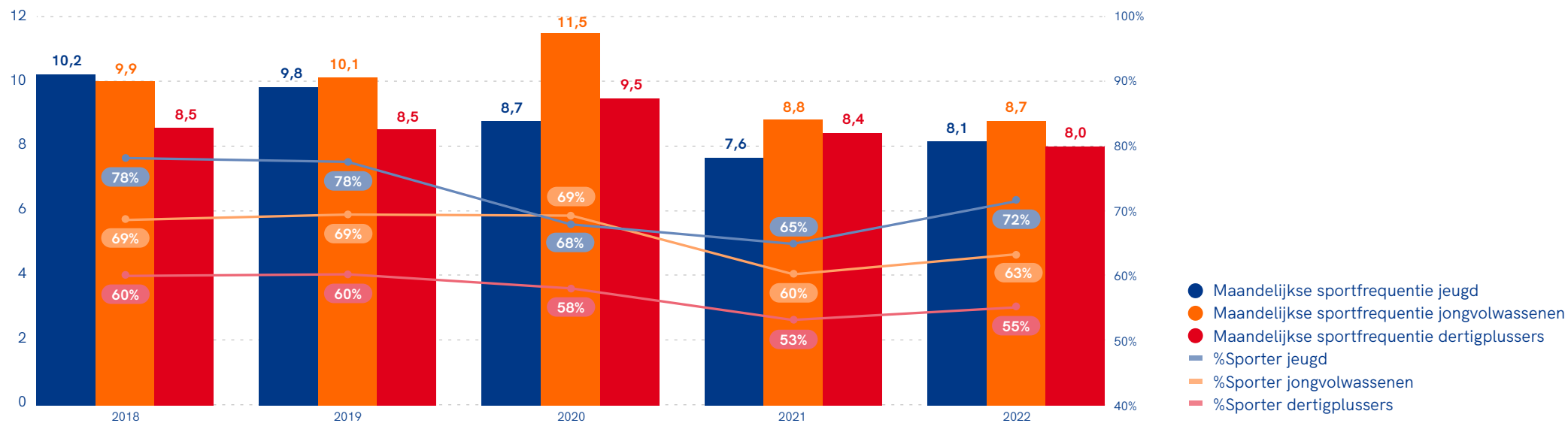


Bevindingen

- De wekelijkse sportdeelname onder mannen en vrouwen is in 2022 weer toegenomen ten opzichte van 2021. Vooral het aantal mannen dat wekelijks sportte is toegenomen, van 56% in 2021 naar 60% in 2022.
- Voor corona sportten er procentueel meer mannen dan vrouwen. In de twee coronajaren (2020 en 2021) verdween dat verschil en ook in 2022 sportten nagenoeg procentueel evenveel mannen als vrouwen (60% om 59%).
- De sportfrequentie is in 2022 bij vrouwen verder gedaald van 8,4 keer sporten per maand naar gemiddeld 8,0 keer. Bij de mannen ging de sportfrequentie omhoog van 8,2 naar 8,3 keer. Er zijn dus procentueel meer mannen gaan sporten in 2022 én degene die zijn gaan sporten hebben dat gemiddeld ook vaker per maand gedaan.

2.4 Sportdeelname en sportfrequentie per leeftijdscategorie

2.4.1 Jeugd, jongvolwassenen en dertigplussers

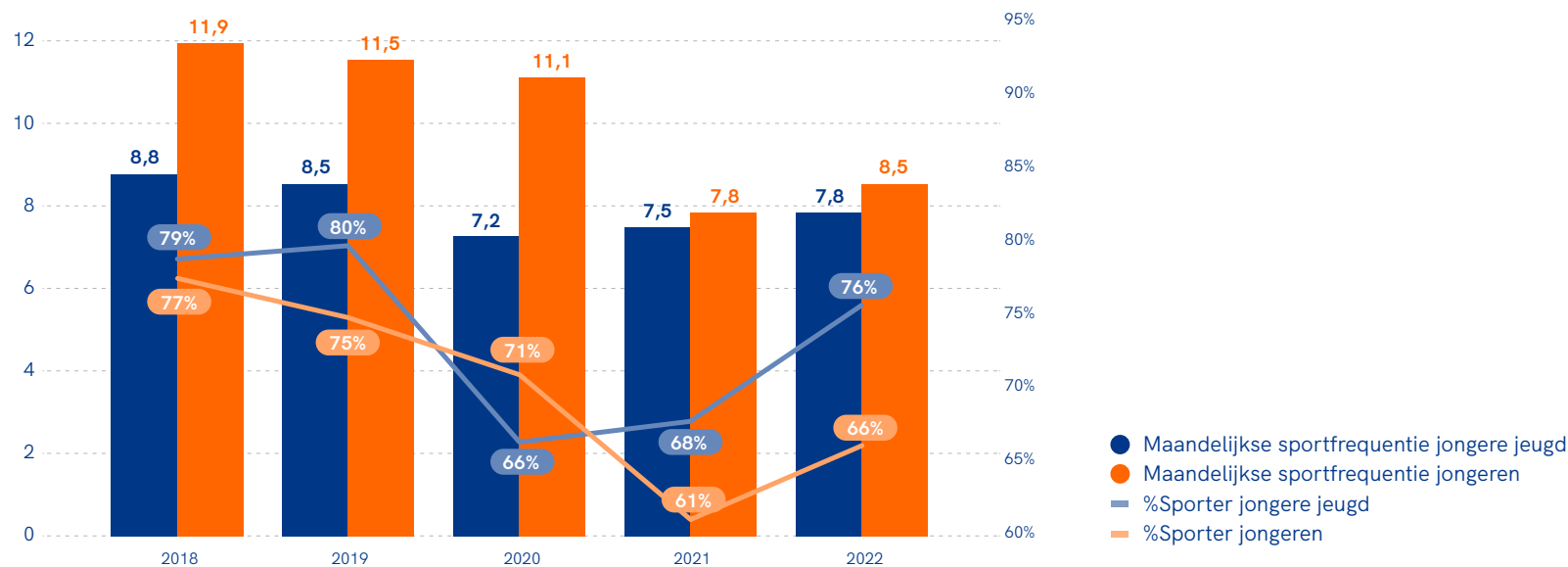


Bevindingen

- De wekelijkse sportdeelname onder de jeugd (5-18 jaar) is na twee jaar van forse daling weer gestegen naar 72% in 2022. Dat is nog steeds minder dan het gemiddelde van 78% wekelijkse sportdeelname onder de jeugd in de jaren voor corona. Ook de gemiddelde maandelijkse sportfrequentie onder de jeugd stijgt weer van gemiddeld 7,6 keer per maand in 2021 naar 8,1 keer in 2022.
- Ook onder de jongvolwassenen (19-30 jaar) is er een herstel te zien in de wekelijkse sportdeelname. In 2021 was onder deze leeftijdscategorie de grootste daling te zien (van 69% in 2020 naar 60% in 2021). Nu stijgt de gemiddelde wekelijkse sportdeelname naar 63% in 2022. De maandelijkse sportfrequentie daalt in 2022 iets ten opzichte van 2021 (van 8,8 keer naar 8,7 keer).
- Bij de dertigplussers (30-80 jaar) valt een klein herstel in de wekelijkse sportdeelname te zien, van 53% in 2021 naar 55% in 2022. Deze leeftijdsgroep sportte met 8,0 keer per maand gemiddeld minder vaak dan in 2021 (8,4 keer).

2.4.2 Sportdeelname onder jongeren herstelt minder

Maandelijkse sportfrequentie en % wekelijkse sportdeelname

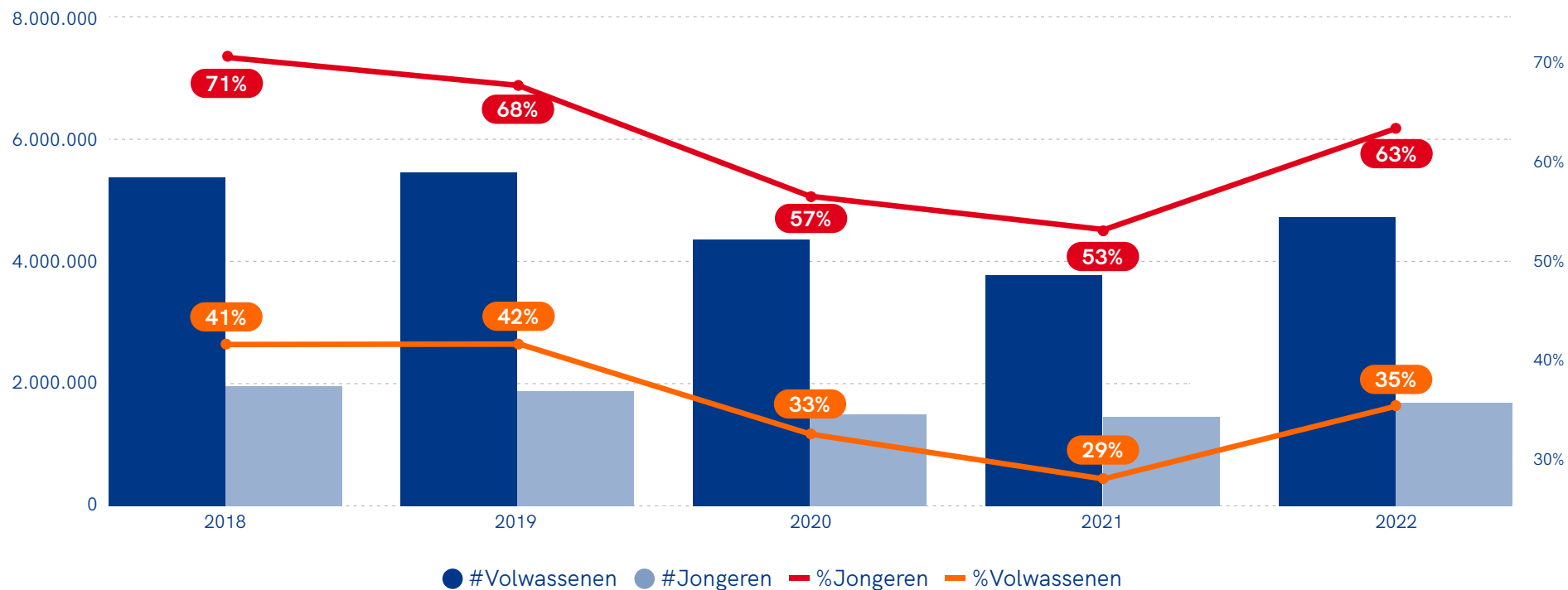


Bevindingen

- De wekelijkse sportdeelname van de jeugd (5-18 jaar) is gestegen van 65% in 2021 naar 72% in 2022. Tussen de onderliggende leeftijdsgroepen 5-12 jaar en 13-18 jaar zijn er flinke verschillen ontstaan.
- Bij de jongere jeugd (5-12 jaar) is een flinke groei te zien in de wekelijkse sportdeelname van 68% in 2021 naar 76% in 2022. Hiermee nadert de wekelijkse sportdeelname van de 5-12-jarigen die van voor corona (gemiddeld 79% à 80%). De sportfrequentie bij de 5-12-jarigen is in 2022 gestegen naar 7,8 keer per maand (7,5 keer in 2021). Voor de coronajaren zat de sportfrequentie boven de 11 keer per maand.
- Bij de jongeren (13-18 jaar) is een kleinere groei te zien in de wekelijkse sportdeelname, van 61% in 2021 naar 66% in 2022. Daarmee blijft de wekelijkse sportdeelname in deze groep nog met 9% achter ten opzichte van 2019 (75%). De maandelijkse sportfrequentie van deze groep groeit wel sterk van 7,8 keer in 2021 naar 8,5 in 2022.
- De groei in wekelijkse sportdeelname van de jeugd komt dus vooral door de jonge jeugd (5-12 jaar) en de grote groei in sportfrequentie van de jeugd komt voornamelijk door de jongeren (13-18 jaar).

2.5 Sportdeelname binnen- en buitensport

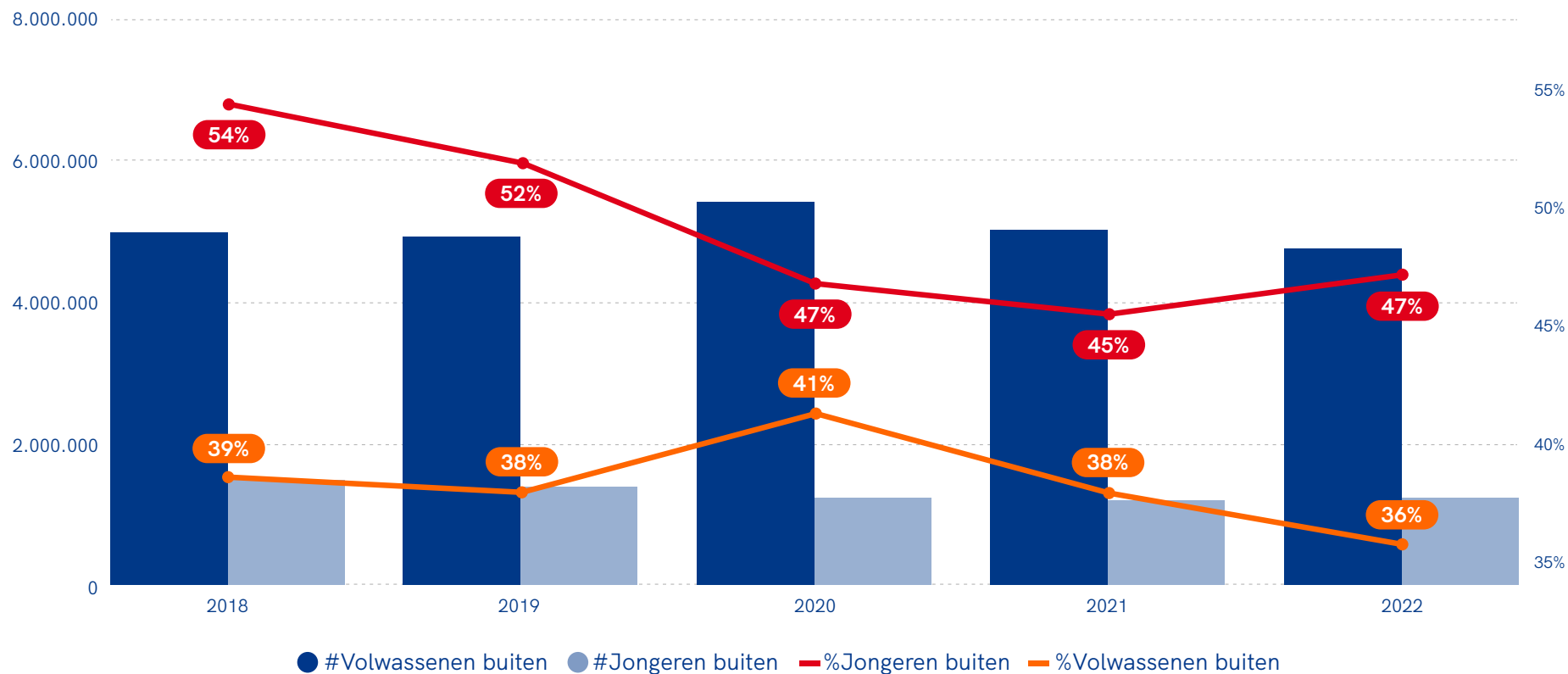
2.5.1 Sportdeelname binnensport krabbelt terug



Bevindingen

- De binnensport heeft in 2022 veel sporters teruggekregen. Nadat er in 2020 en 2021 ongeveer 2 miljoen sporters minder waren die deelnamen aan binnensporten, steeg dit aantal in 2022 met 1,2 miljoen.
- In 2022 waren er 10% meer jeugdige binnensporters en 6% meer volwassen binnensporters. Ten opzichte van 2019 zijn er nog 5% minder jeugdige binnensporters en 7% minder volwassen binnensporters

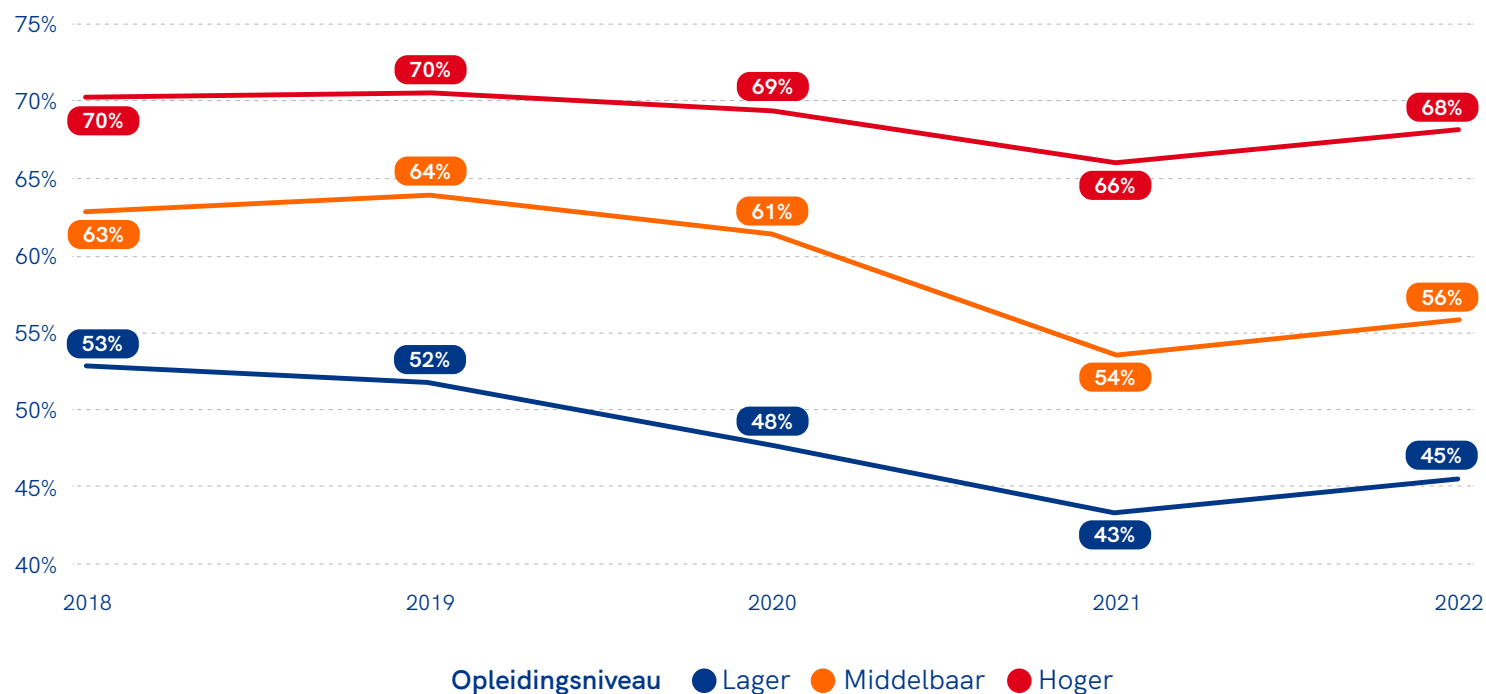
2.5.2 Volwassenen weten buiten sporten niet vast te houden



Bevindingen

- In 2022 nam de sportdeelname aan buitensporten of sporten die zowel binnen als buiten plaatsvinden af. Dit komt mede (zie ook hoofdstuk 2.7.1) door de daling van het aantal mensen dat de wandelsport, hardlopen en fitness (buiten) hebben beoefend in 2022. De daling komt vooral door een daling in de buitensportdeelname van volwassenen.
- De sportdeelname aan buitensporten onder volwassenen nam af in 2022. De daling ten opzichte van 2021 is 2%.
- Onder de jeugd is er een stijging van de sportdeelname aan buitensporten te zien, namelijk van 47% in 2021 naar 49% in 2022.

2.6 Sportdeelname per opleidingsniveau

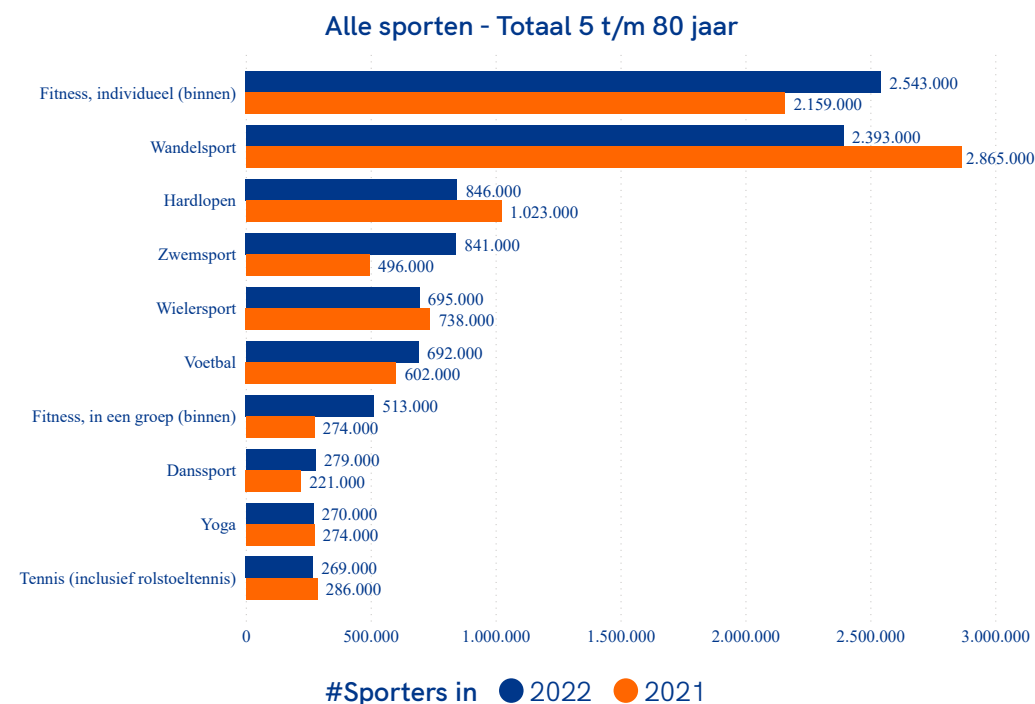


Bevindingen

- De wekelijkse sportdeelname steeg in 2022 onder alle drie de opleidingsniveaus evenveel (+2%-punt).
- Gemiddeld 45% van de lager opgeleiden sportten in 2022 wekelijks. Voor corona (2019) was dat nog 52%.
- De wekelijkse sportdeelname van de hoger opgeleiden zit met 68% weer bijna op het niveau van voor corona (70% in 2019). Deze groep inwoners in Nederland lijkt qua sportgedrag het minst last te hebben gehad van de beperkingen gedurende de coronajaren..
- De middelbaar opgeleiden kenden in 2021 de grootste daling ten opzichte van het voorgaande jaar. Ondanks de stijging van 2% in 2022, is het verschil in sportdeelname voor en na de coronaperiode het grootst bij de groep sporters met dit opleidingsniveau. Het herstel is hier dus het minst sterk.

2.7 Top 10 meest beoefende sporten

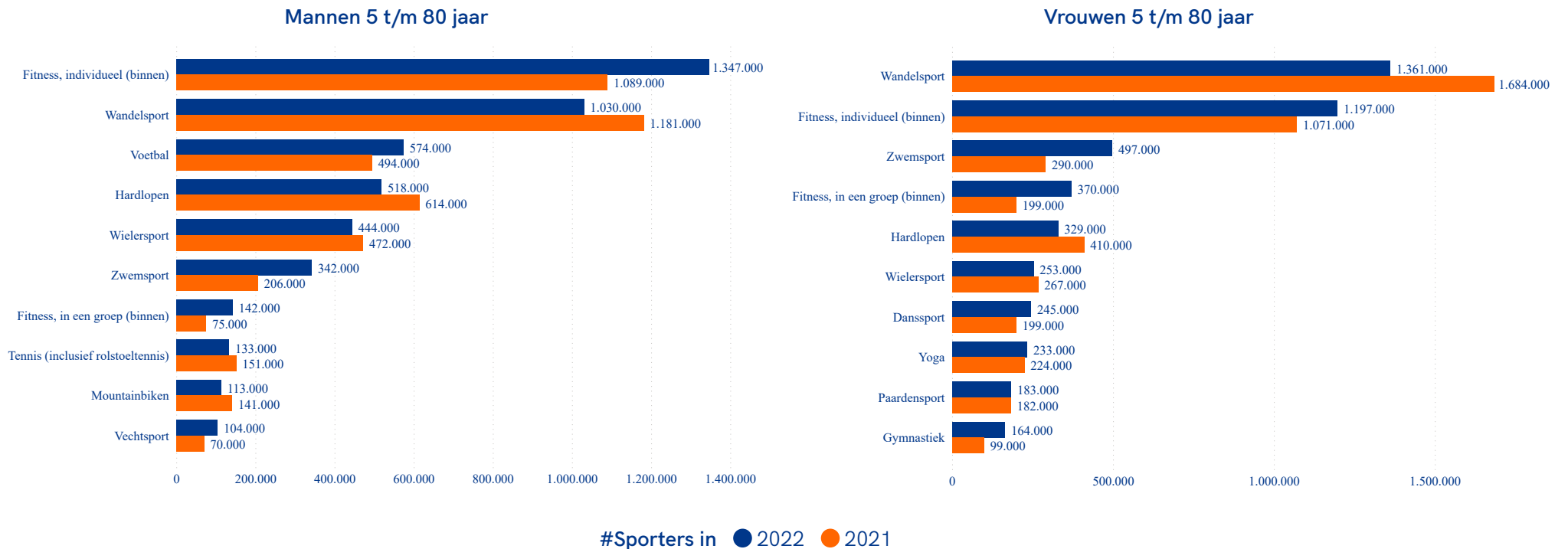
2.7.1 Fitness meest beoefende sport, zwemmen groeit



Bevindingen

- In 2022 is fitness (individueel, binnen) de meest beoefende sport. De sport kent in 2022 zo'n 400.000 extra sporters ten opzichte van 2021. Ook de zwemsport kende een grote groei van bijna 350.000 sporters. Hiermee stijgt de zwemsport in de top 10 van meest beoefende sporten van de 6e naar de 4e plek.
- Grote daler was 'coronasport' nummer 1: de wandelsport, met een daling van bijna 500.000 sporters. Daarmee zakt de wandelsport een plekje van de eerste naar de tweede plek.
- Vooral de 'coronasporten' (wandelen, hardlopen, wielersport, fitness (buiten) en skeeleren) kenden een daling in 2022 ten opzichte van 2021.

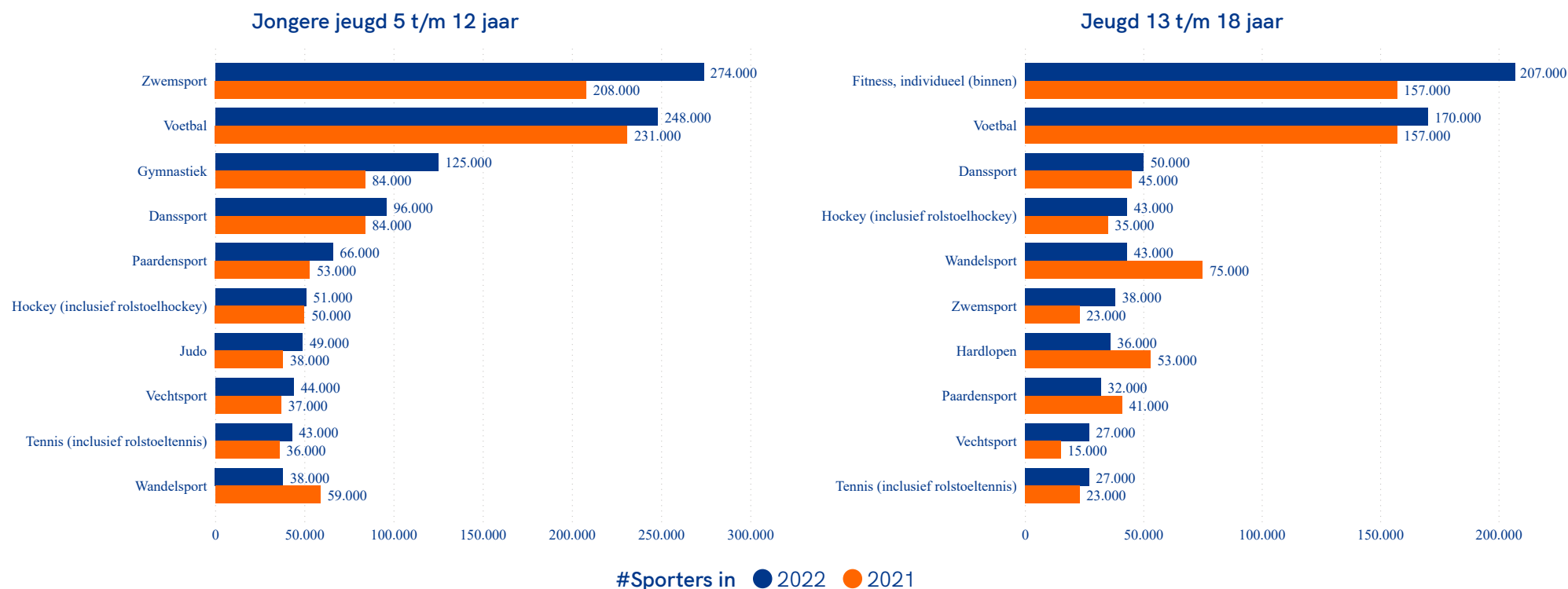
2.7.2 Top 10 meest beoefende sporten - geslacht



Bevindingen

- Wandelsport is bij vrouwen nog steeds de meest beoefende sport, ondanks de sterke daling ten opzichte van 2021 bij zowel mannen als vrouwen.
- De zwemsport laat een sterke stijging zien bij vrouwen ten opzichte van 2021 en stijgt daardoor naar de derde plek in de top 10 bij de vrouwen. Hardlopen daalt van de 3e plek in 2021 naar de 5e plek in 2022.
- Bij de mannen neemt fitness (individueel, binnen) de eerste plek in de top 10 over van de wandelsport en komt fitness (in een groep) de top 10 weer binnen.

2.7.3 Top 10 meest beoefende sporten - jeugd


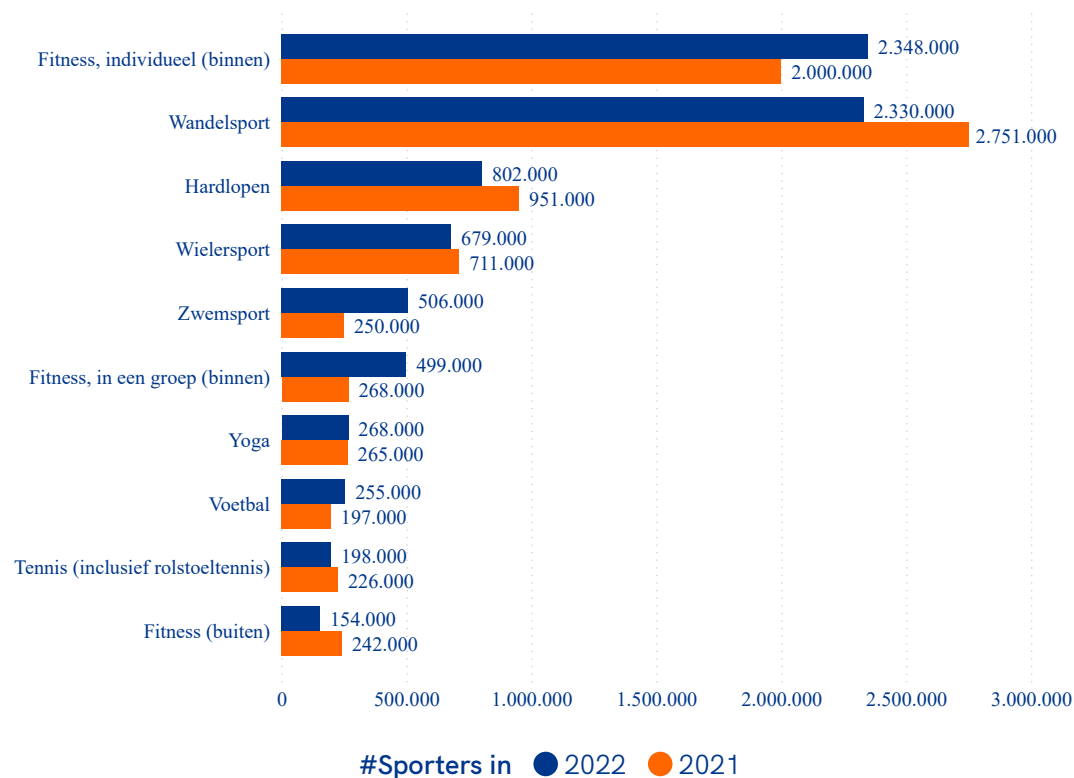


Bevindingen

- De zwemsport is de grootste sport bij de jongste jeugd (5-12 jaar) terwijl fitness (individueel, binnen) de grootste sport is bij de jongeren (13-18 jaar). Voetbal is in beide jeugdcategoryën de tweede sport. Verder is de top 10 qua ranking en sporten totaal anders opgebouwd.
- De jongste jeugd (5-12 jaar) beoefent vooral de zwemsport, voetbal en gymnastiek terwijl jongeren (13-18 jaar) vooral fitness (individueel, binnen) en voetbal beoefenen.
- Sporten die tijdens de coronajaren relatief minder beoefend konden worden, zoals gymnastiek, zwemmen, voetbal, judo en vechtsporten), hebben onder de jeugd een flinke opleving meegemaakt in 2022.

2.7.4 Top 10 meest beoefende sporten - volwassenen

Fitness, zwemmen, yoga en voetbal winnen populariteit onder volwassenen

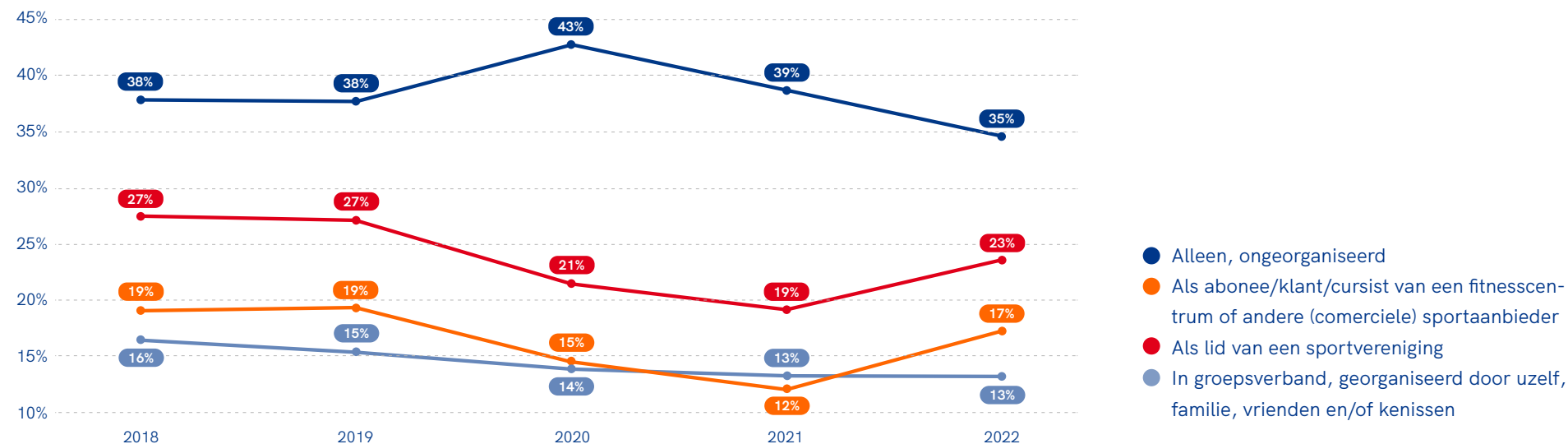


Bevindingen

- Fitness (individueel, binnen), hardlopen en de wandelsport zijn ook in 2022 voor volwassenen de meest beoefende sporten. Ten opzichte van 2021 zijn de wandelsport en fitness (individueel, binnen) van plek gewisseld.
- De populaire sporten tijdens de twee coronajaren (wandelen, hardlopen, wielersport) zijn in 2022 door minder mensen beoefend.

2.8 Manier van sporten

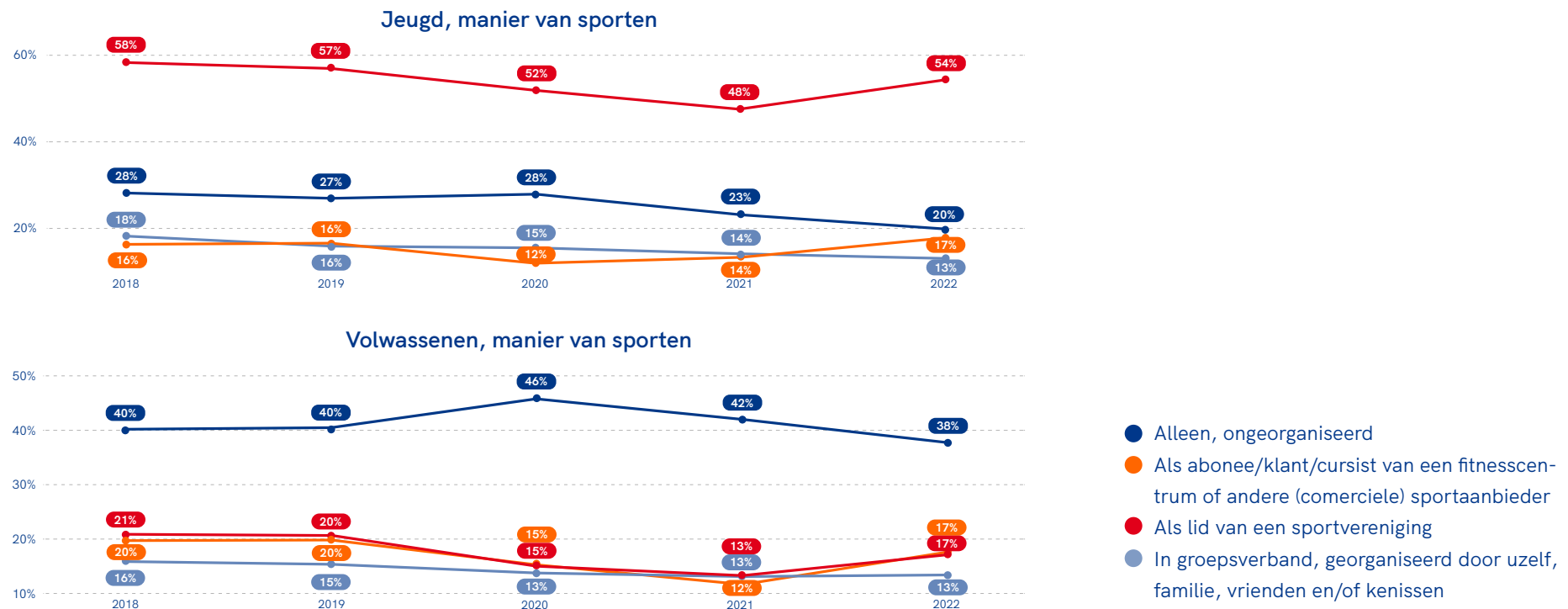
2.8.1 Sporten bij verenigingen en sportaanbieders herstelt licht



Bevindingen

- In 2022 sportte 35% van de inwoners van Nederland alleen en ongeorganiseerd. Dat is een daling van 4%-punt ten opzichte van 2021.
- Sporten als lid van een sportvereniging nam met 4%-punt toe ten opzichte van 2021. Daarmee sport in 2022 23% van de inwoners van Nederland als lid van een sportvereniging.
- Ook het sporten als klant van een fitnesscentrum en/of andere commerciële sportaanbieder nam in 2022 met 5% toe. Daarmee sport 17% van de inwoners van Nederland bij een commerciële sportaanbieder.
- Duidelijk is dat de manieren van sporten die in de twee coronajaren door allerlei maatregelen flink beperkt werden, in 2022 weer vaker gedaan werden, maar nog niet terug zijn op het oude niveau. Dit komt mede doordat de algehele sportdeelname nog niet op het oude niveau is. Tegelijkertijd nam het alleen en ongeorganiseerd sporten verder af en zit dat wel weer op het niveau van voor de coronajaren.

2.8.2. Jeugd sport vaak bij de sportvereniging

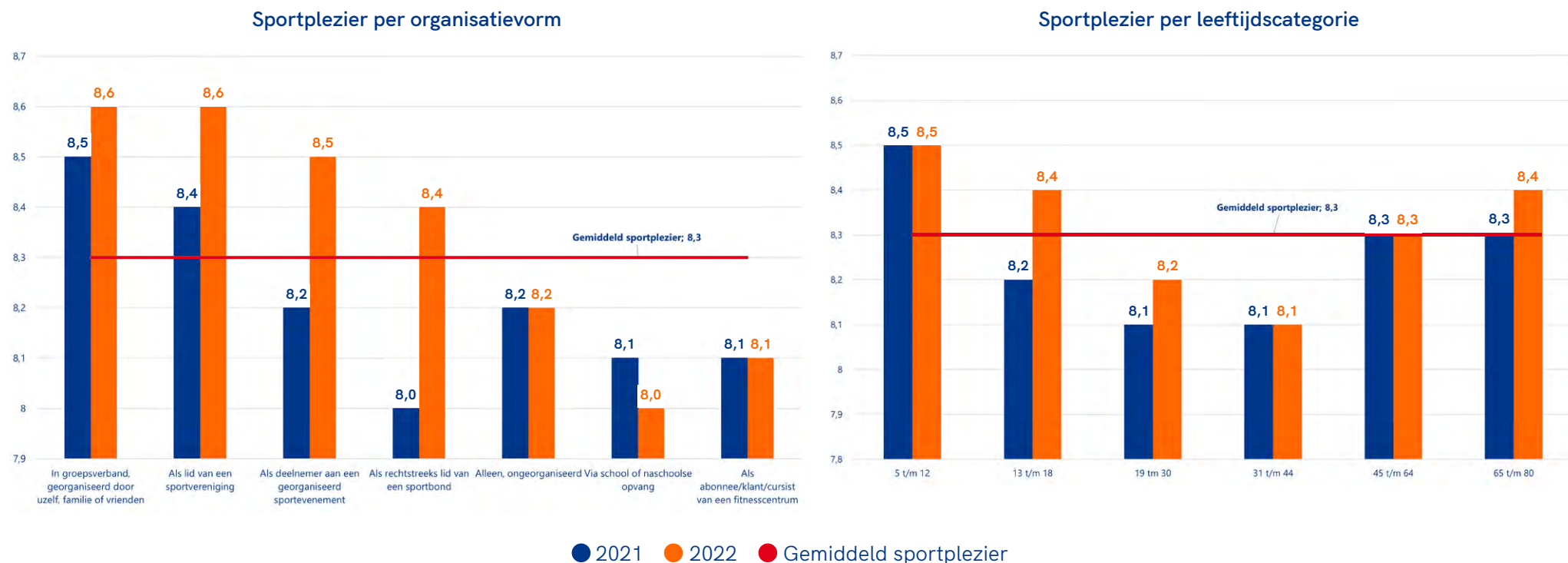


Bevindingen

- Er is een duidelijk verschil in de manier van sporten tussen de jeugd (5-18 jaar) en volwassenen (19-80 jaar). Meer dan de helft van de jeugd sport als lid van een sportvereniging terwijl bij de volwassenen 'alleen, ongeorganiseerd' de meest voorkomende manier van sporten is.
- Het 'alleen, ongeorganiseerd' sporten daalt zowel bij de jeugd (-3%) als bij volwassenen (-4%) in 2022 ten opzichte van 2021. Dit is vooral het gevolg van het einde van de maatregelen tijdens de coronaperiode.
- Sporten bij verenigingen groeit in 2022 vooral bij de jeugd (+6%), maar ook bij de volwassenen (+4%).
- Sporten als klant van een fitnesscentrum of andere commerciële sportaanbieder groeit het hardst in 2022 ten opzichte van 2021 bij de volwassenen (+5%), maar neemt ook toe bij de jeugd (+4%).

2.9 Sportplezier

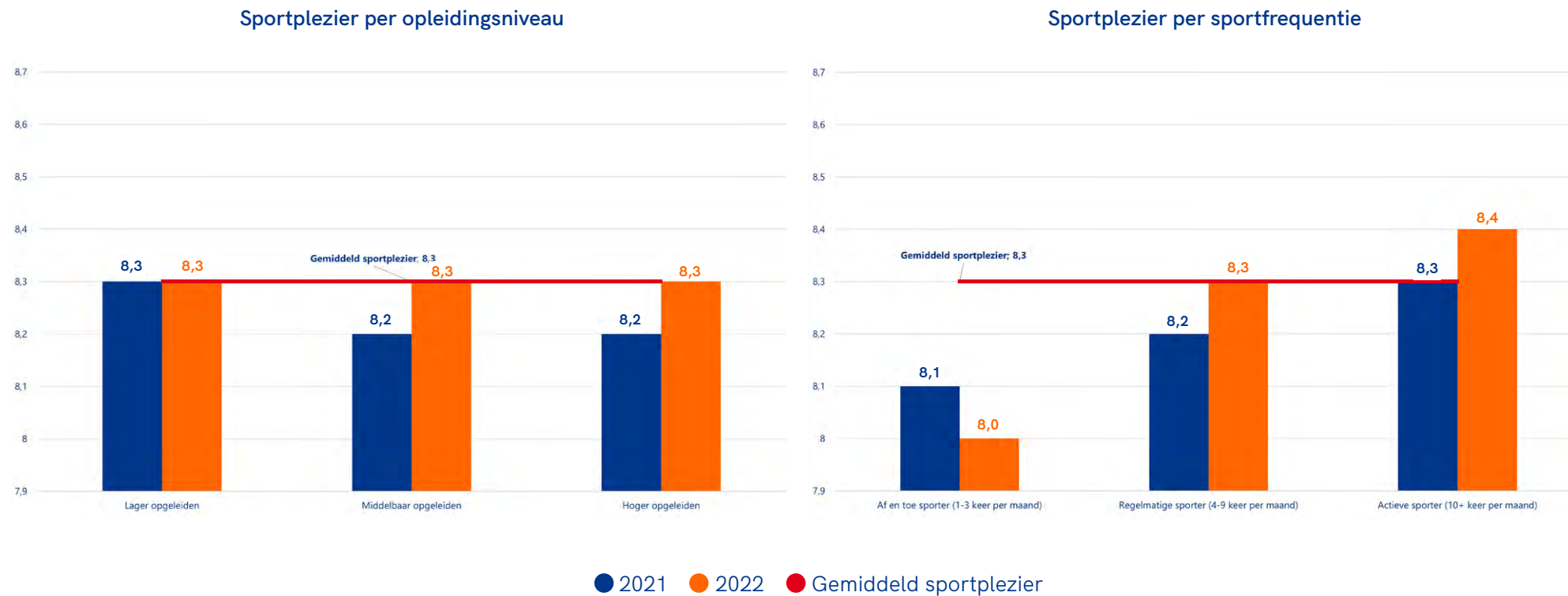
2.9.1 Samen sporten best gewaardeerd



Bevindingen

- Het gemiddelde sportplezier van de sporters in Nederland in 2022 was een 8,3. Bij het samen sporten in een groep (in groepsverband of sporten bij een vereniging) werd het meest sportplezier ervaren, beiden een 8,6.
- Het gemiddelde sportplezier van de jeugd (5-18 jaar) en de volwassenen vanaf 65 jaar zit boven het gemiddelde. Het hoogste sportplezier is te zien bij de 5-12 jarigen.

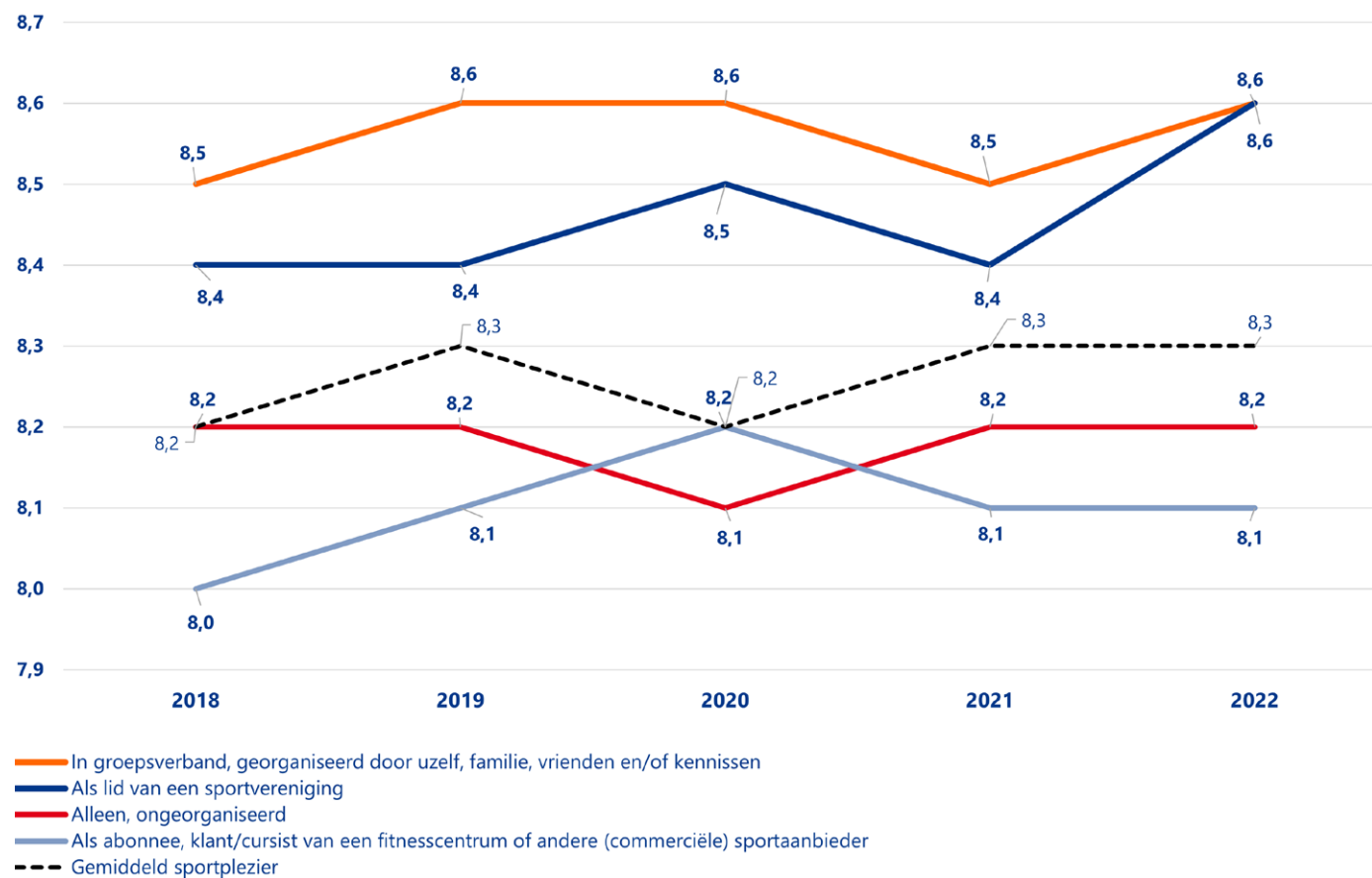
2.9.2 Actieve sporters ervaren meeste sportplezier



Bevindingen

- Actieve sporters ervaren meer sportplezier dan af en toe sporters
- Het opleidingsniveau maakt nauwelijks uit voor het beleefde sportplezier, dat zit voor alle drie de groepen rond het gemiddelde.

2.9.3 Sportplezier bij een sportvereniging hoger na corona

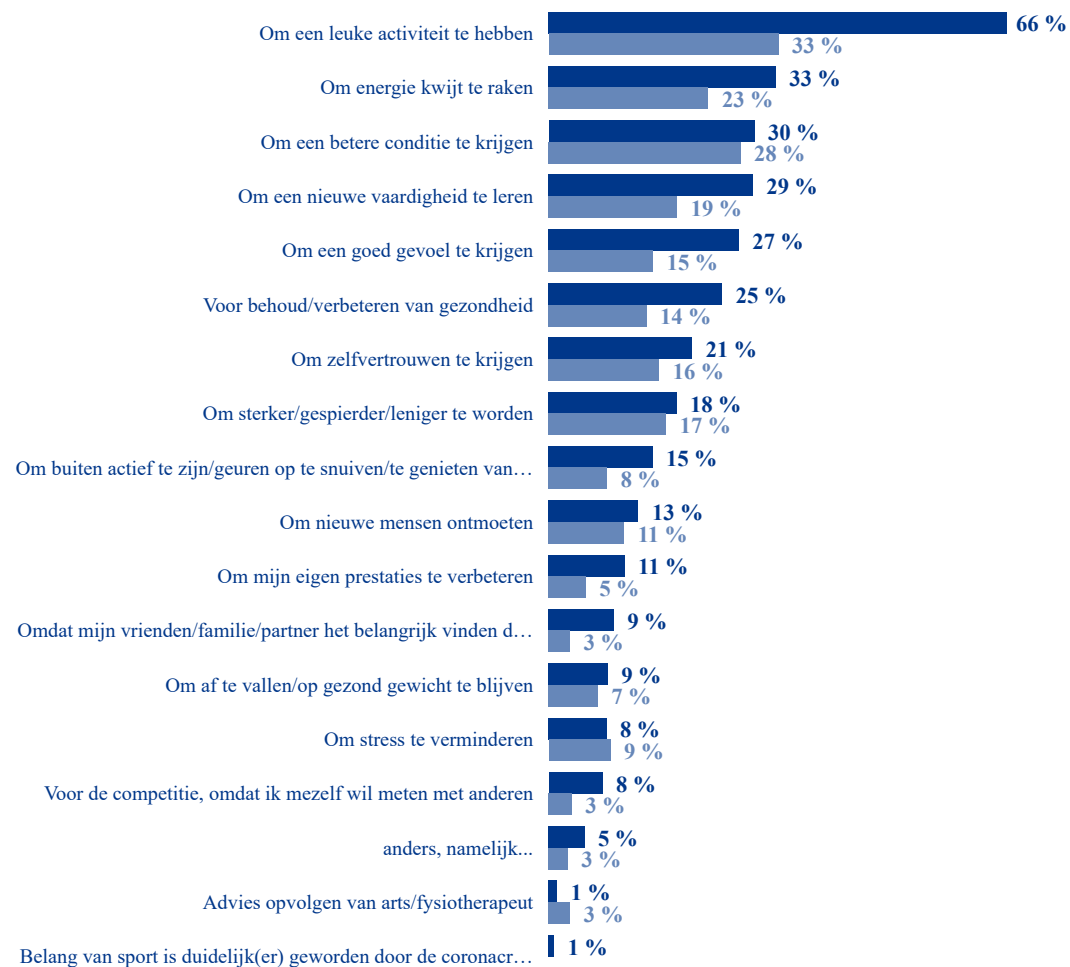


Bevindingen

- Actieve sporters ervaren meer sportplezier dan af en toe sporters
- Het opleidingsniveau maakt nauwelijks uit voor het beleefde sportplezier, dat zit voor alle drie de groepen rond het gemiddelde.
- Sporters die samen sporten (in groepsverband of als lid van een sportvereniging) ervaren meer sportplezier.
- Sporters die sporten bij een sportvereniging ervaren na de coronajaren meer sportplezier dan voor de coronajaren.

2.9.4 Hebben van een leuke activiteit belangrijke motivatie voor jeugd

% Sporters en niet-sporters per motivatie (<18 jaar)



Sporter ● Ja ● Nee

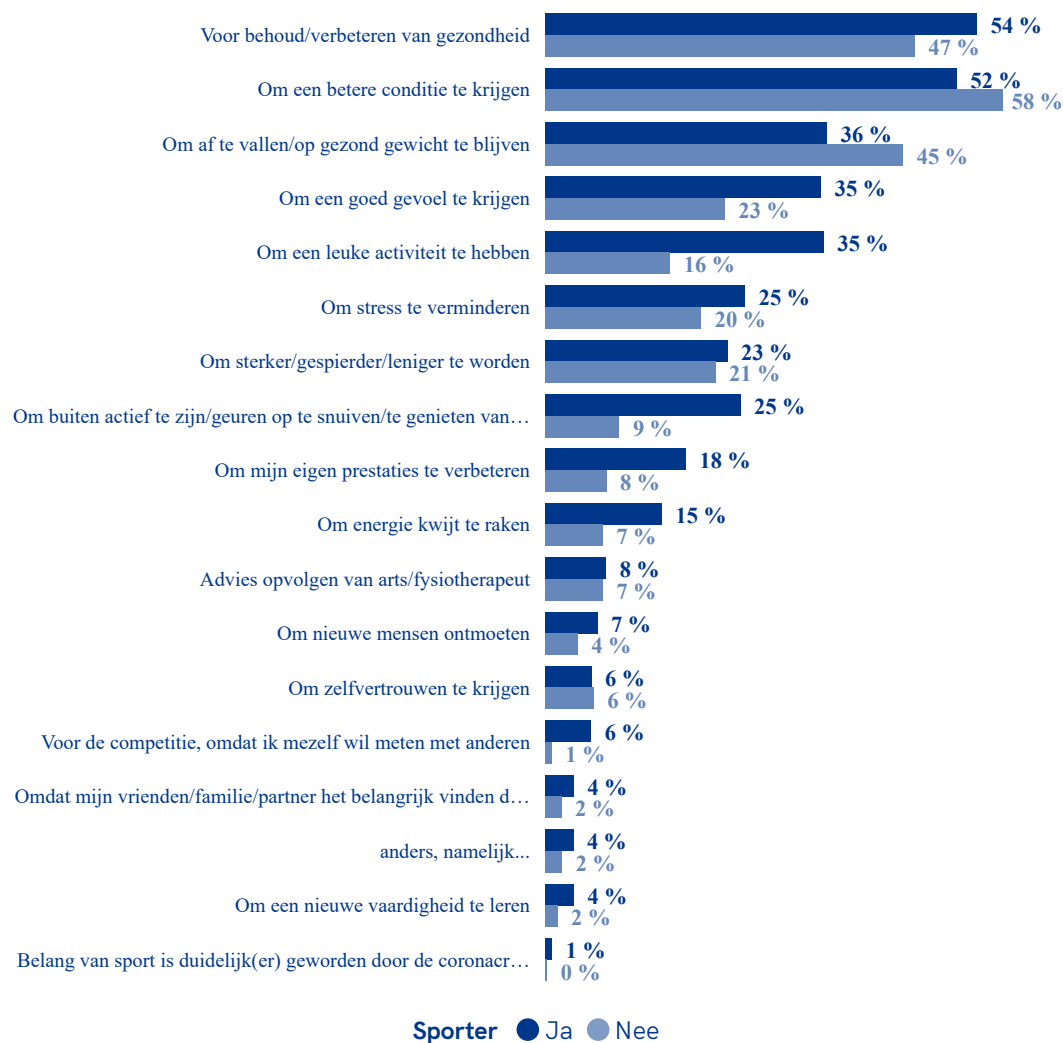


Bevindingen

- Bij de sporters zijn de plezier motivaties procentueel veel hoger dan bij niet-sporters die wel willen gaan sporten: om een goed gevoel te krijgen (35% versus 23%), om actief buiten te zijn (25% versus 9%), om de eigen prestaties te verbeteren (18% versus 8%), om energie kwijt te raken (15% versus 7%).
- Het grootste verschil tussen jeugd en volwassenen zit hem in het feit dat de jeugd primair sport om een leuke activiteit te hebben.

2.9.5 Veel volwassenen sporten om gezond en in conditie te blijven

% Sporters en niet-sporters per motivatie (<18 jaar)



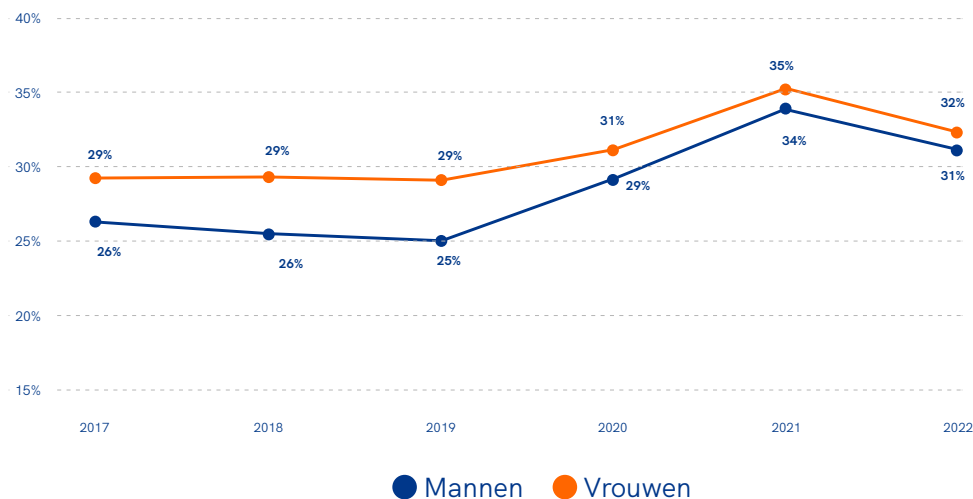
Bevindingen

- In de linksstaande grafiek is de motivatie van de sporters te zien om te sporten, maar ook de motivatie van niet-sporters om te gaan sporten.
- De motivatie van niet-sportende volwassenen om toch te gaan sporten is vooral vanwege het positieve effect voor de gezondheid (betere conditie, verbeteren gezondheid, afvallen/op gewicht blijven). Deze motivaties zijn bij de sporters ook groot aanwezig.

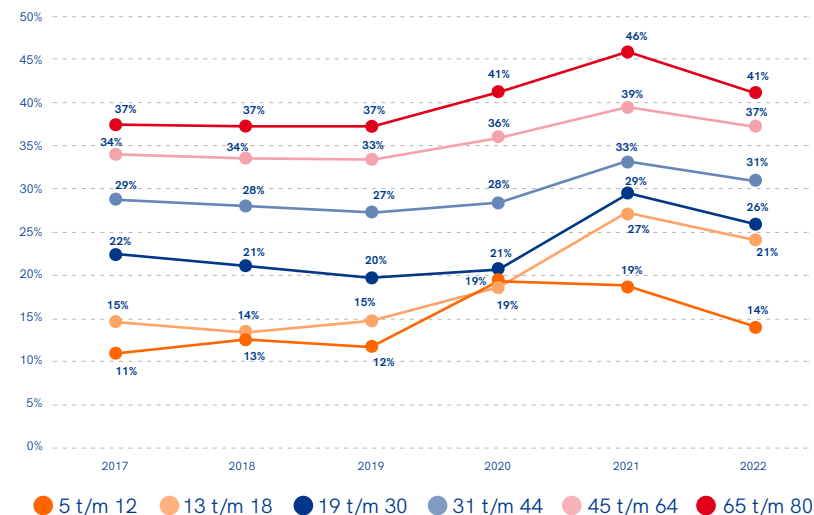
2.10 Niet-sporters

2.10.1 Het aantal niet-sporters licht gedaald

Niet-sporters | Geslacht



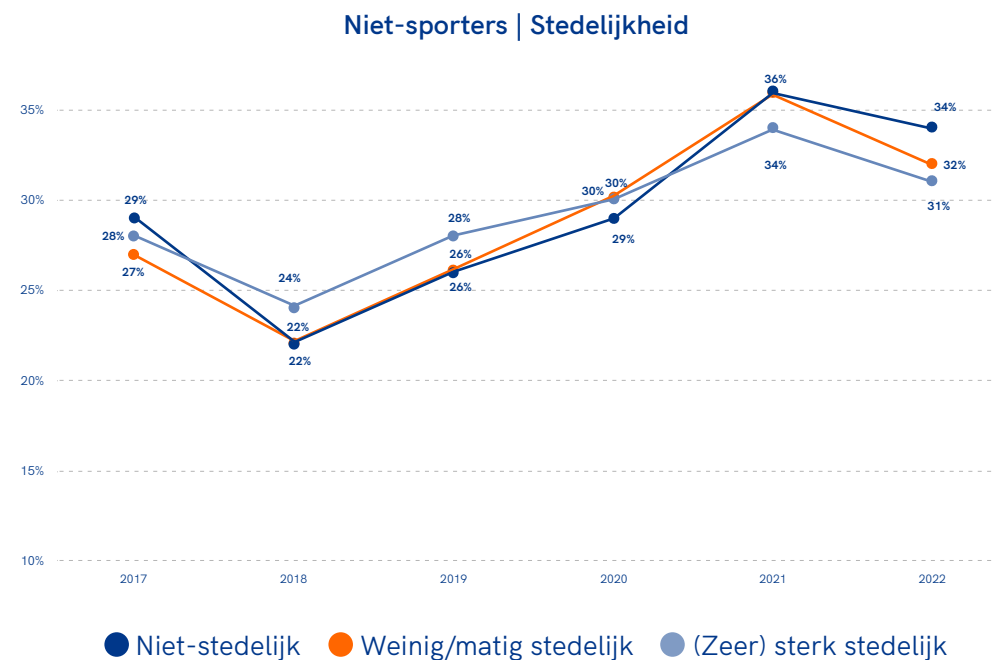
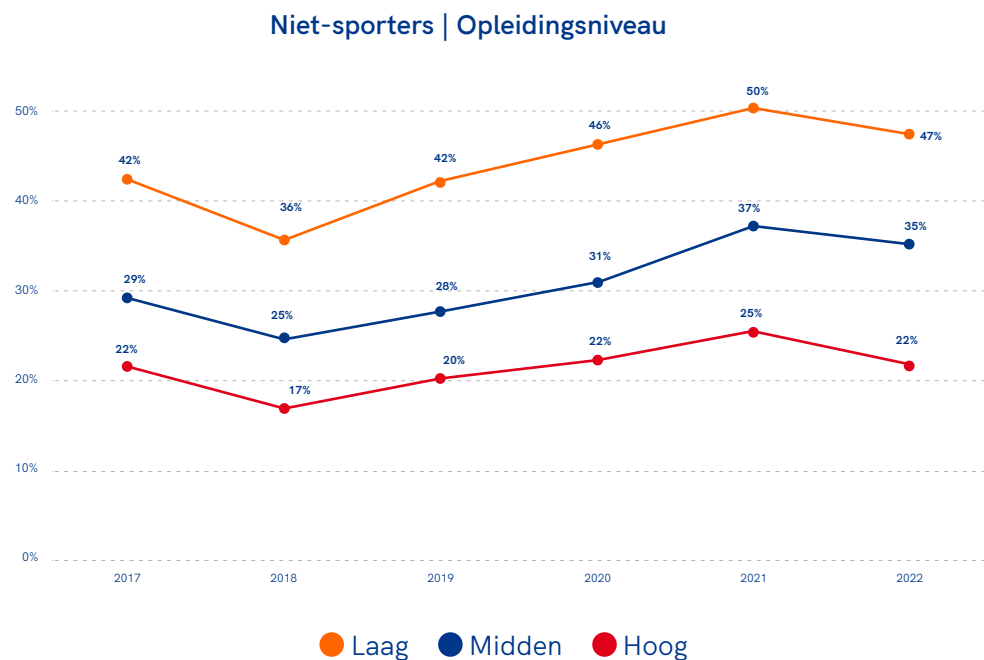
Niet-sporters | Per leeftijd



Bevindingen

- Het percentage niet-sporters is in 2022 met 3%-punt afgenomen ten opzichte van 2021. Het daalde van 35% in 2021 naar 32% in 2022.
- Het verschil tussen niet-sportende mannen en vrouwen is in de twee coronajaren nagenoeg verdwenen. En ook in 2022 was het percentage mannen (32%) bijna gelijk aan het percentage vrouwen (31%) dat niet gesport heeft.
- Het percentage niet-sportende mannen en vrouwen neemt in 2022 iets af ten opzichte van 2021, maar zit nog boven het niveau in de pre-coronajaren.
- Voor alle leeftijden daalt het aantal niet-sporters. Het snelst daalt het percentage (5%) niet-sporters bij de groep 5 t/m 12-jarigen en de groep 65 t/m 80-jarigen. Wat heel duidelijk te zien is, is dat bij de 5 t/m 12-jarigen in 2020 het percentage niet-sporters heel sterk steeg en dat bij deze leeftijdsgroep als enige het percentage niet-sporters in 2021 stabiel bleef. Bij alle andere leeftijdsgroepen was de stijging in 2020 minder groot, maar was er in 2021 juist een sterke stijging.

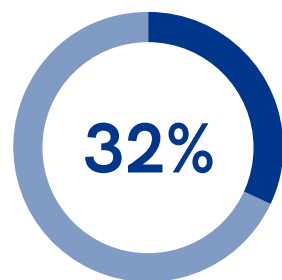
2.10.1 Het aantal niet-sporters licht gedaald



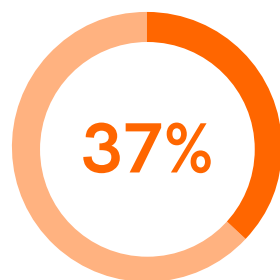
Bevindingen

- Het aantal niet-sporters bij de lager opgeleiden is procentueel meer dan twee keer zoveel als bij de hoger opgeleiden. Het percentage niet-sporters onder de hoger opgeleiden zit bijna weer op het niveau van voor de coronajaren. Bij de middelbaar opgeleiden is het percentage niet-sporters het minst afgenomen (-2%).
- Onder de inwoners van (zeer) sterk stedelijk gebied was in 2021 en in 2022 het percentage niet-sporters het laagst. Voor in het niet stedelijke gebied is het percentage niet-sporters gestegen van 26% in 2019 naar 34% in 2022.

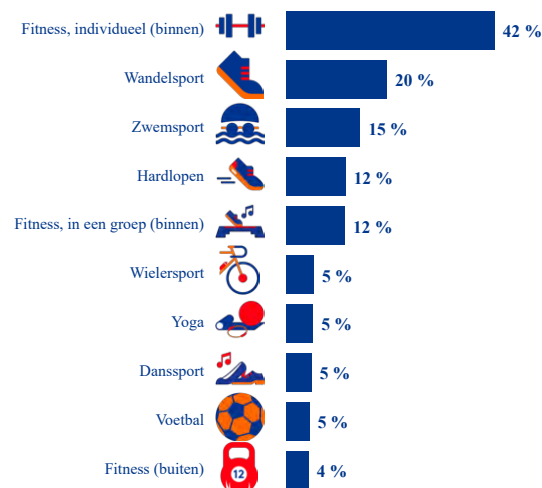
2.10.2 Deel niet-sporters wil sportgedrag veranderen



Aandeel mensen dat in 2022 niet heeft gesport



Sport niet maar wil hier wel verandering in brengen



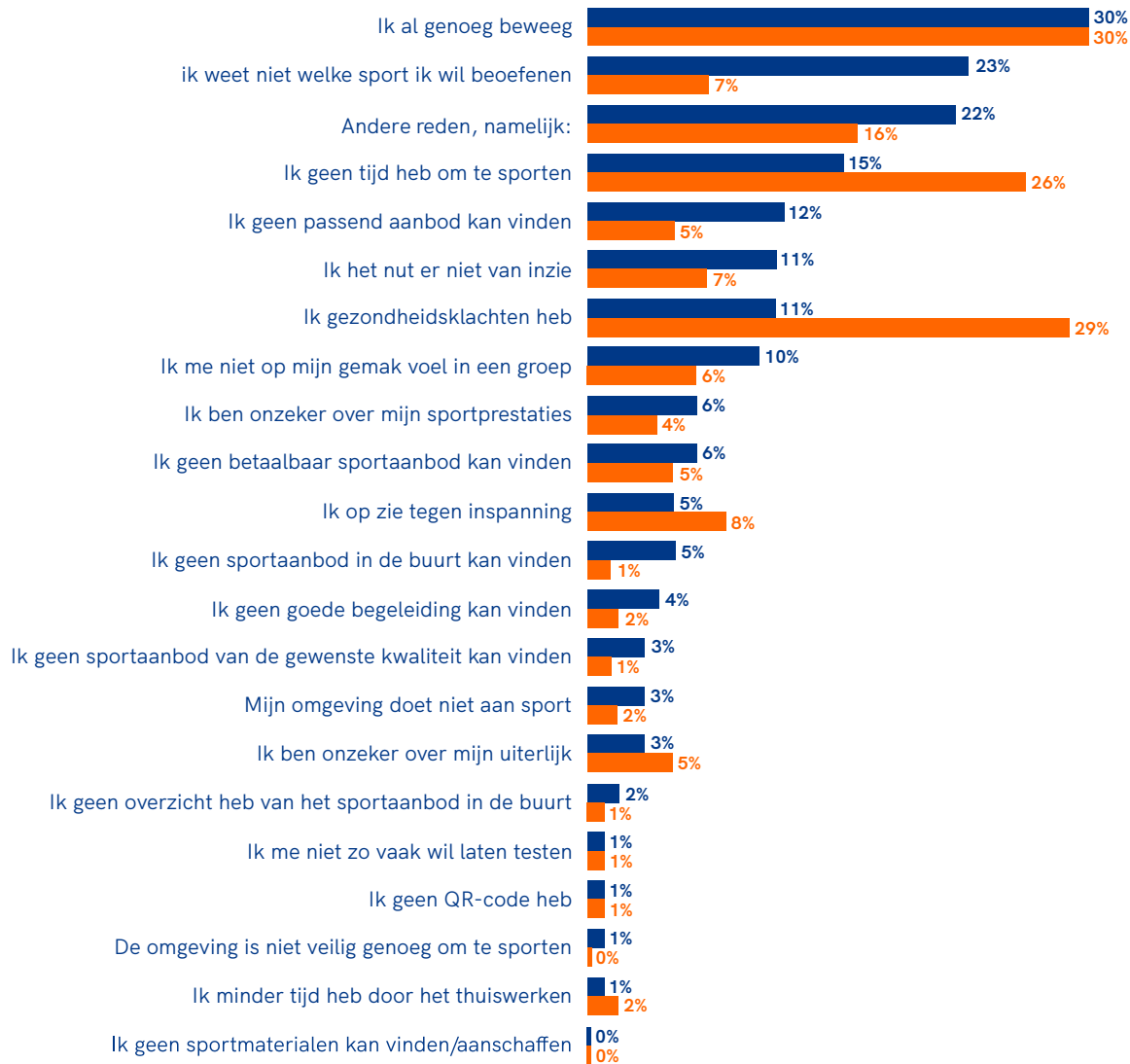
Sporten die men wil gaan beoefenen

	Niet-sporters	Sport niet, maar wil wel sporten
Laag opgeleid	47%	27%
Middelbaar opgeleid	35%	39%
Hoog opgeleid	22%	48%

Bevindingen

- Iets meer dan één derde van de niet-sporters geeft aan verandering in sportgedrag aan te willen brengen. De sporten die zij dan zouden willen doen zijn voornamelijk fitness (individueel, binnen) en in wat mindere mate de wandelsport, zwemsport en hardlopen. Deze top 10 bevat dezelfde sporten als in 2021.
- De groep met procentueel de hoogste niet-sporters (de lager opgeleiden) hebben de minste intentie om wel te gaan sporten (27%). Bijna de helft van alle niet-sportende hoger opgeleiden overweegt te gaan sporten.
- Er is bijna geen verschil in de behoefte om te gaan sporten tussen niet-sportende mannen (36%) en vrouwen (38%). Ook qua sporten die ze zouden gaan doen is er grote overlap, de sporten fitness (individueel, binnen), wandelsport, hardlopen, zwemsport, fitness buiten en fitness in een groep staan bij zowel de mannen als de vrouwen in de top 10. Bij de mannen staat daar ook badminton, wielersport en mountainbiken. Bij de vrouwen zie je ook yoga, danssport en pilates in de top 10.

2.10.3 Verschil in barrières tussen jeugd en volwassenen



● % Niet sporters per barriere (<18 jaar) ● % Niet-sporters per barriere (>18 jaar)



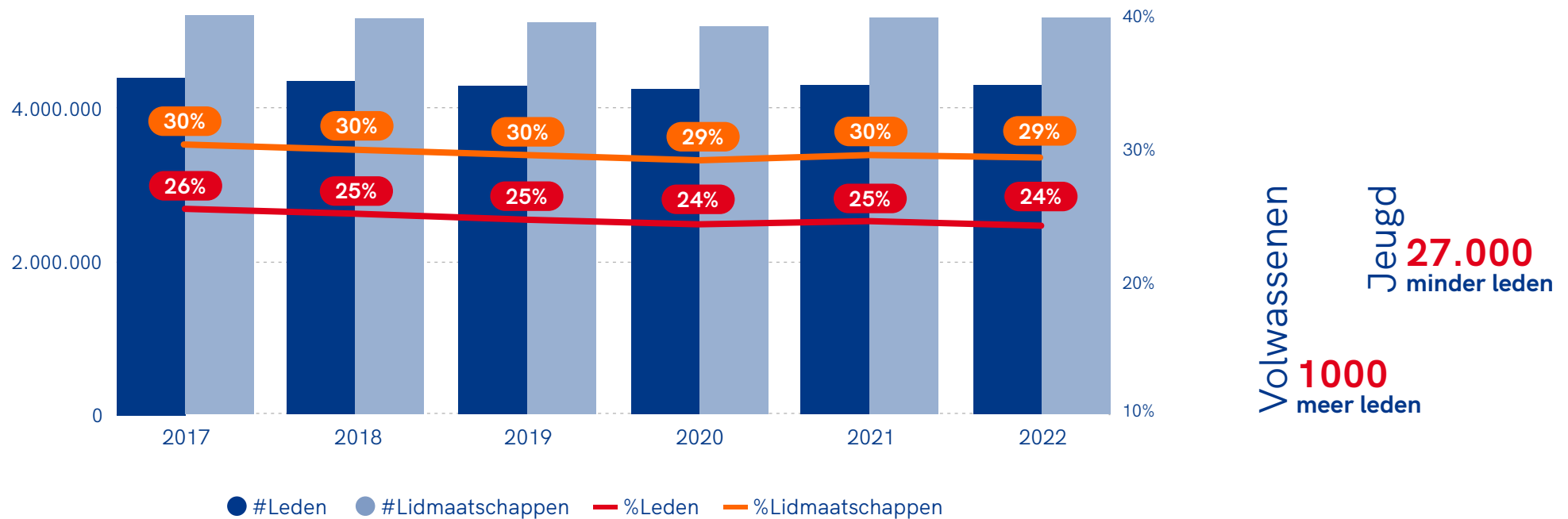
Bevindingen

- De belangrijkste reden om niet te sporten is dat de niet-sporters vinden dat ze al genoeg bewegen. Zowel bij de jeugd als de volwassenen geldt dat voor bijna één op de drie niet-sporters.
- Gezondheidsklachten is de op één na voornaamste reden voor volwassenen om niet te sporten. 29% van de volwassen niet-sporters geeft aan dat dit de barrière is om niet te sporten.
- Bij een kwart van de jeugd speelt als belangrijke (tweede) reden om niet te sporten dat ze niet weten welke sport ze willen beoefenen. 12% van de jeugd geeft aan geen passend aanbod te vinden.
- 7% van de volwassenen en 6% van de jeugd geeft aan geen betaalbaar sportaanbod te kunnen vinden.



3. lidmaatschappen en ledenaantallen

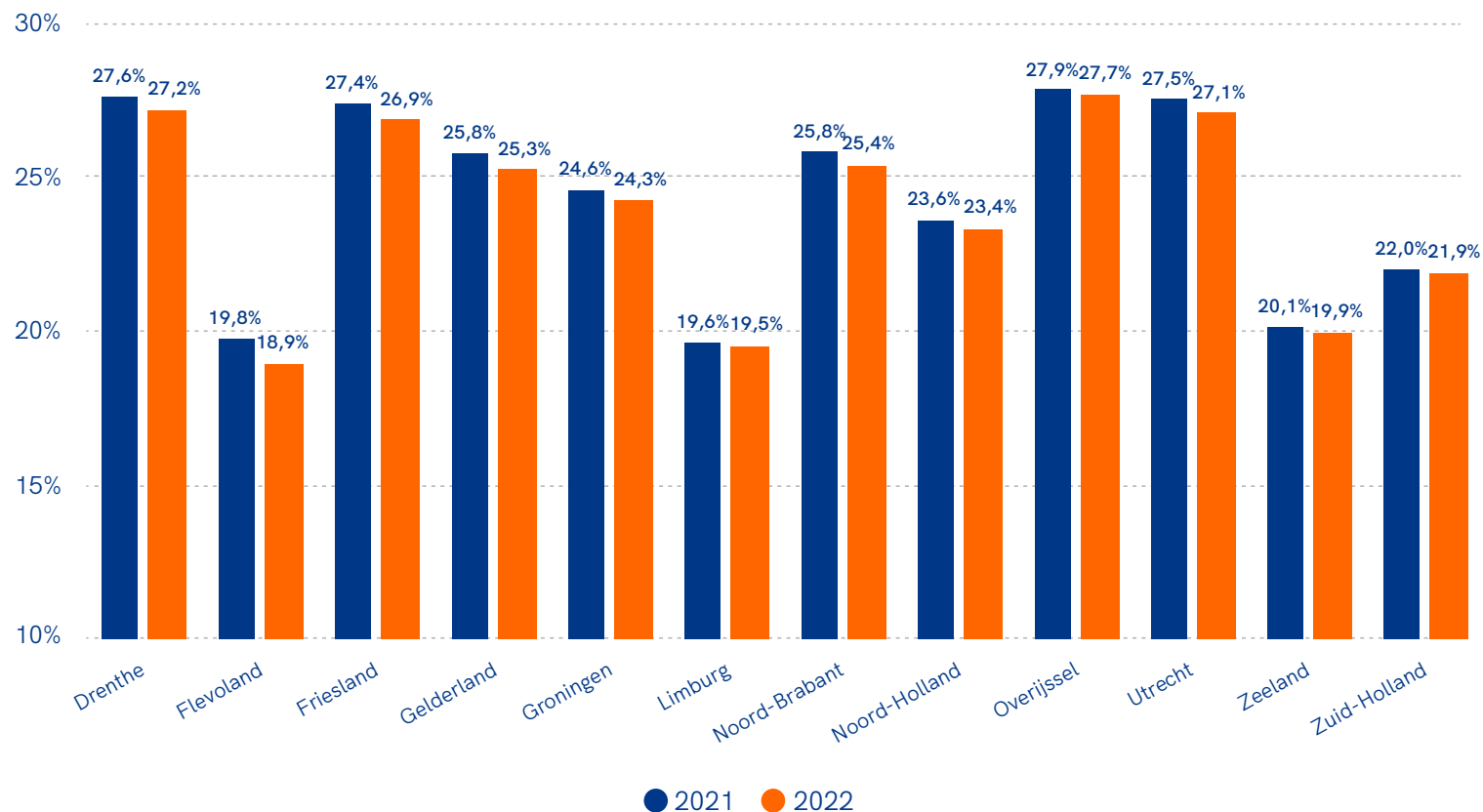
3.1 Landelijke leden- en lidmaatschapscijfers



Bevindingen

- Het totaal aantal unieke leden bij sportbonden is in 2022 afgenomen met circa 26.000.
- Het totaal aantal lidmaatschappen bij sportbonden is in 2022 wel iets toegenomen (met circa 2.000.) maar omdat de bevolking harder gegroeid is in 2022 ten opzichte van 2021 daalt het percentage wel iets.
- De daling in het aantal leden is vooral toe te schrijven aan de jeugd, waarvan ook in 2022 het aantal leden daalt. Bij de volwassenen blijft het aantal leden ongeveer stabiel (+ 1.000 leden in 2022).
- Een lid bij een sportbond kan meerdere lidmaatschappen hebben. Zo kan een lid een lidmaatschap als speler en als trainer hebben.

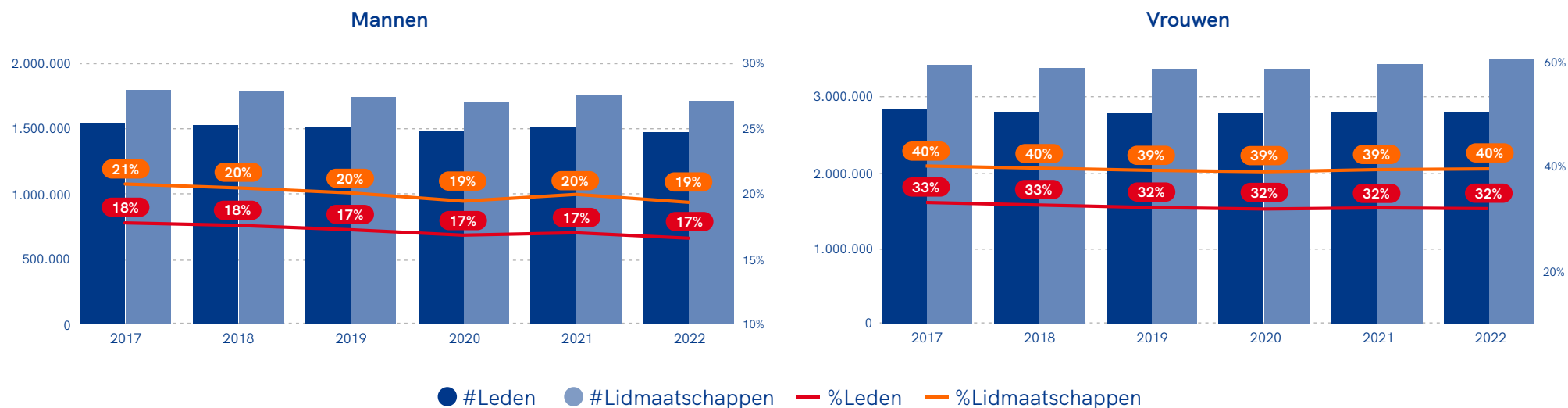
3.2 Ledenpercentages per provincie



Bevindingen

- In alle provincies daalt het ledenpercentage. De grootste daling is in Flevoland, waar het gemiddelde ledenpercentage met ruim 0,8% daalt. Deze daling komt vooral door een daling van het procentueel aantal vrouwelijke leden (-1,1%).
- De kleinste procentuele daling is in Zuid-Holland en in Limburg met 0,1%.

3.3 Leden- en lidmaatschapscijfers per geslacht

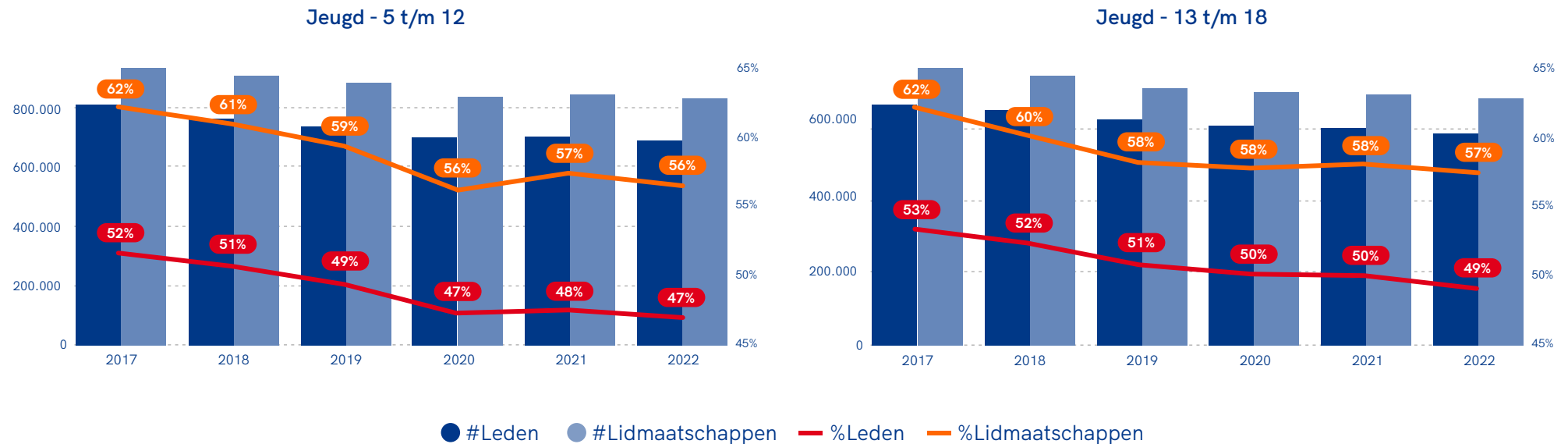


Bevindingen

- Het aantal leden onder mannen is in 2022 gestegen. Bij de vrouwen is het aantal leden gedaald.
- Het absoluut aantal lidmaatschappen bij de mannen is gestegen en bij de vrouwen gedaald. Samen komt het net positief uit (+2.000 lidmaatschappen in 2022).
- Landelijk daalt zowel het gemiddelde ledenpercentage van de mannen en de vrouwen. Bij de mannen (-0,2%) is de daling iets minder dan bij de vrouwen (-0,4%).
- De daling bij de vrouwen komt met name door een flinke afname bij de Koninklijke Wandelbond Nederland. Bij de mannen is die daling van leden bij de Koninklijke Wandelbond Nederland er ook, maar die wordt gecompenseerd door onder andere een groei van het aantal mannelijke leden bij de Koninklijke Nederlandse Voetbal Bond.

3.4 Leden- en lidmaatschapscijfers per leeftijdscategorie

3.4.1 Aantal leden onder de jeugd (5-18) blijft dalen.

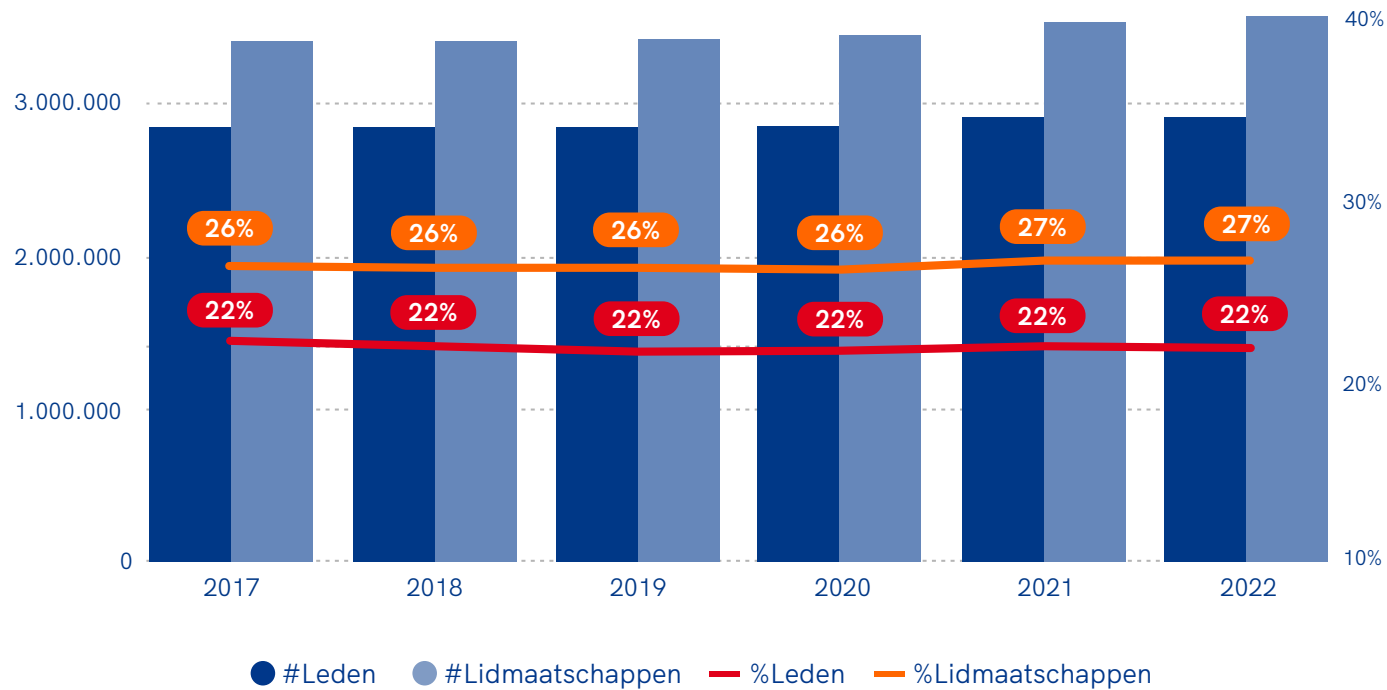


Bevindingen

- In totaal zijn er in 2022 ongeveer 27.000 leden minder bij de jeugd. Ook zijn ongeveer 30.000 minder lidmaatschappen.
- Bij de 5 tot en met 12-jarigen zijn er in 2022 bijna 13.000 minder leden. Grote impact heeft de Koninklijke Wandelbond Nederland. Als je de terugval van het aantal leden in deze leeftijdsklasse van deze bond eruit haalt, zou het aantal leden met ruim 8.000 gestegen zijn.
- Ook de jongeren (13 - 18 jaar) hebben een daling aantal leden (-14.300) en een daling in het aantal lidmaatschappen (-11.300). Hier heeft de daling van het aantal leden van de KWBN geen effect.
- Het aantal leden onder de jongeren (13 - 18 jaar) daalt al een aantal jaar achter elkaar. Sinds 2018 is het aantal leden gedaald van 645.700 gedaald naar 580.900, een daling van 64.800 leden.




3.4.2 Hoogste aantal volwassen leden in zes jaar tijd



Bevindingen

- Bovenstaande visualisatie geeft de leden- en lidmaatschapscijfers weer van de volwassenen in de leeftijd van 19 t/m 80 jaar.
- Het aantal leden onder de volwassenen is iets gedaald ten opzichte van 2021, maar zit nog steeds boven de ledencijfers van voor de coronajaren.
- Het aantal lidmaatschappen is met 30.000 gestegen. Het is daarmee het hoogste lidmaatschapscijfer van de laatste 6 jaar.

3.5 Grote verschillen per sportbond



● Negatief ● Neutraal ● Positief

Sportbonden met grootste stijging in aantal leden:



Koninklijke Nederlandse Lawn Tennis Bond

+26.000
leden



Koninklijke Nederlandse Golf Federatie

+25.000
leden



Koninklijke Nederlandse Voetbal Bond

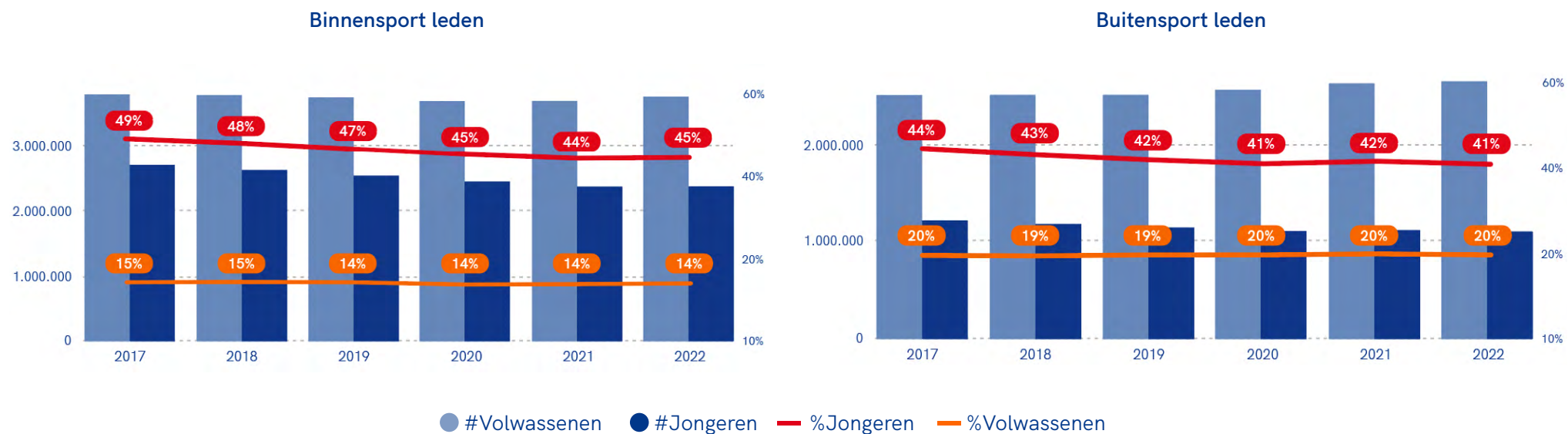
+32.000
leden



Bevindingen

- Bij een meerderheid van de sportbonden blijven de ledenaantallen ongeveer stabiel. Hoewel het aantal leden in totaal afgenomen is in 2022 ten opzichte van 2021, waren er 24 sportbonden van de 75 waarvan het ledenaantal met 2% of meer is afgenomen.
- Bij 22 sportbonden blijven de ledenaantallen ongeveer gelijk. Daar is minder dan 2% toe- of afname te zien.
- Bij 29 sportbonden nemen de ledenaantallen toe met 2% of meer.

3.6 Verschillen tussen binnen- en buitensporten

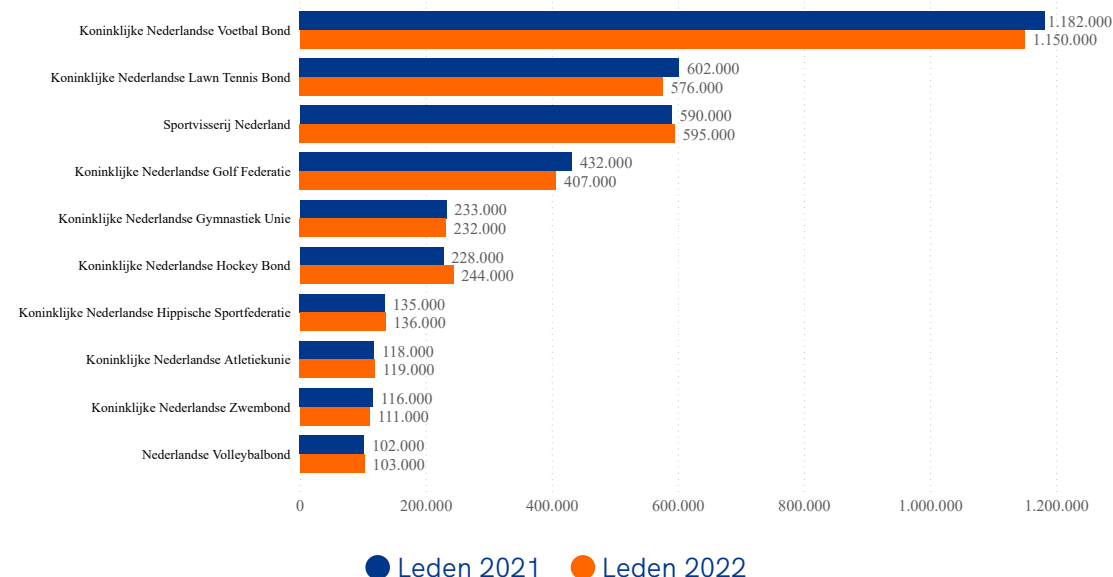


Bevindingen

- Het aantal leden van de binnensporten is het afgelopen jaar gegroeid ten opzichte van 2021. Dit komt door een toename van de volwassen binnensport leden. Bij de jeugd is een kleine afname te zien.
- Het aantal leden van de buitensporten is in 2022 afgenomen, dat komt voornamelijk door de daling van wandelsport, hockey en sportvisserij in 2022 ten opzichte van 2021. De ledengroei bij de buitensporten voetbal, tennis en golf compenseren deze dalingen niet voldoende.

3.7 Top 10 sportbonden

3.7.1 Nederlandse Volleybal Bond terug in de top 10 sportbonden




De Koninklijke Wandel Bond Nederland heeft de grote ledengroei van 2021 niet kunnen vasthouden. De digitale initiatieven (Avond4daagse home edition en Alternatieve Vierdaagse) hebben in de coronajaren en vooral 2021 veel nieuwe leden opgeleverd. In 2022 heeft de bond deze wandelaars niet meer op deze manier kunnen binden wat een daling van 83.000 leden opgeleverd heeft. Deze daling bij de Koninklijke Wandelbond Nederland heeft vanzelfsprekend een grote impact op de totale ledencijfers van de bonden samen.



Bevindingen

- De Top 10 sportbonden met de meeste leden bestaat in 2022 uit bijna dezelfde bonden als in 2021. Dit jaar is de Nederlandse Volleybal Bond de top 10 weer terug binnengekomen ten koste van de Koninklijke Wandelbond Nederland.
- De Koninklijk Nederlandse Voetbal Bond is met een ledentoe name van 32.000 de grootste stijger.
- De Koninklijke Nederlandse Lawn Tennis Bond is met een toename van ruim 26.000 leden de tweede grootste stijger, door deze ledentoe name is de KNLTB de tweede bond geworden.
- De derde grote stijger is de Koninklijke Nederlandse Golf Federatie met 25.000 nieuwe leden.
- Andere opvallende stijgingen zijn de toename van het ledenaantal van de Koninklijke Nederlandse Gymnastiek Unie (+1.000 leden) en de Koninklijke Nederlandse Zwembond (+5.000 leden). Beide bonden hebben hiermee na een aantal jaren van daling weer een ledengroei.


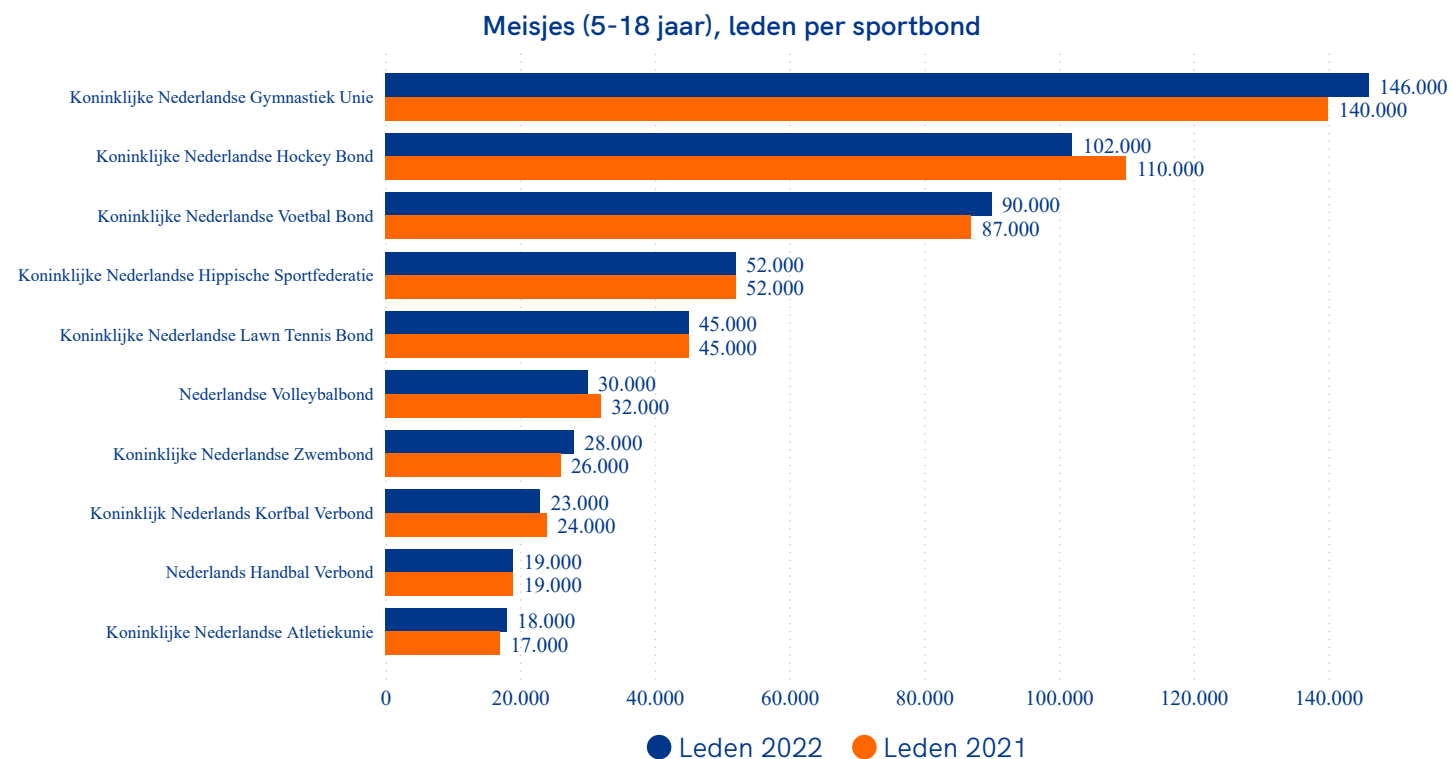
3.7.2 KNKV keert terug in de Top 10 sportbonden bij jongens



Bevindingen Jongens

- De top 6 sportbonden jongens is hetzelfde als in 2021.
- Het Koninklijk Nederlands Korfbal Verbond is weer terug in deze lijst nadat vorig jaar plaats gemaakt moest worden voor de Koninklijke Wandelbond Nederland. Deze laatste bond is uit de lijst verdwenen.
- De KNVB is nog steeds de sportbond waarvan de meeste leden uit jongens bestaat. In 2022 kende de KNVB een ledenstijging van ongeveer 5.000 jongens.

3.7.3 Atletiekunie keert terug in de top 10 sportbonden bij meisjes



Bevindingen Meisjes

- Bij de top 10 sportbonden meisjes is de Atletiek Unie terug ten koste van Koninklijke Wandel Bond Nederland. Het Nederlands Handbal Verbond is een plekje opgeschoven (van de 10de plek in 2021 naar de 9de plek in 2022).
- Van de overige acht bonden is de positie in deze top 10 niet veranderd.
- De Koninklijke Nederlandse Gymnastiek Unie is de grootste bonden onder de meisjes en kende in 2022 een ledengroei van 6.000 nieuwe leden.
- Het aantal meisjes dat lid is van de Koninklijke Nederlandse Hockey Bond is gedaald met 8.000.

3.7.4 KNVB heeft grootste toename qua leden onder volwassen mannen



Bevindingen

Mannen

- Binnen de top 10 sportbonden is er een grote verschuiving, de Koninklijke Nederlandse Klim- en Bergsportvereniging is weer terug in het overzicht ten koste van de Koninklijke Wandelbond Nederland.
- Het Koninklijk Nederlands Watersport Verbond en de Koninklijke Hockey Bond stijgen allebei een plekje in de lijst.
- Grootste toename qua leden in deze lijst is te zien bij de Koninklijke Nederlandse Voetbal Bond (+19.000 leden), gevolgd door de Koninklijke Nederlandse Golf Federatie (+17.000 leden) en de Koninklijke Nederlandse Lawn Tennis Bond (+16.000 leden).

3.7.5 NGF heeft grootste toename qua leden onder volwassen vrouwen



Bevindingen

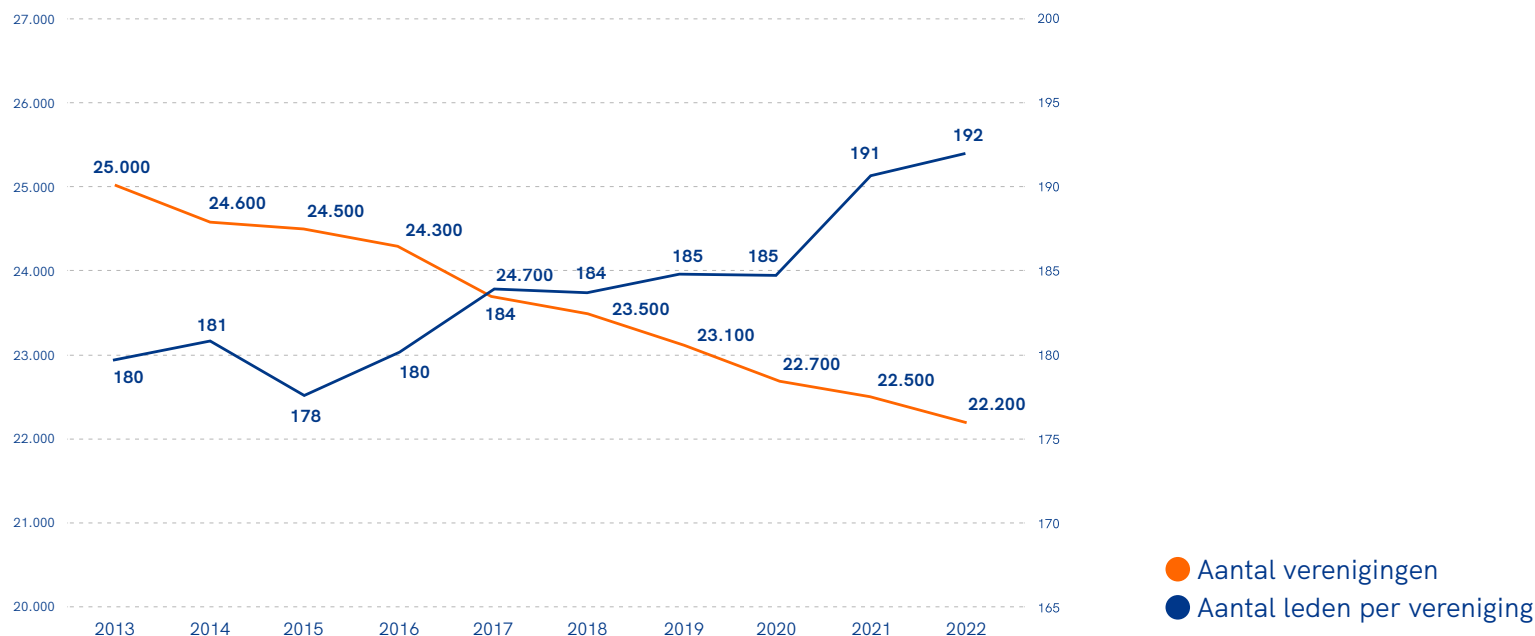
Vrouwen

- Als we kijken naar de vrouwelijke ledenaantallen, dan bestaat de top 10 sportbonden in 2022 uit dezelfde sportbonden als in 2021. Er zijn wel wat bonden verschoven van plek, maar de eerste vier bonden zijn onveranderd.
- De Koninklijke Wandel Bond Nederland staat bij de vrouwen nog steeds in de top 10, maar is door de ledendaling wel gedaald van plek 5 naar plek 10.
- De Nederlandse Bridge Bond is door ledenverlies (-8.000 vrouwelijke leden) gedaald in deze lijst.



4. verenigingen

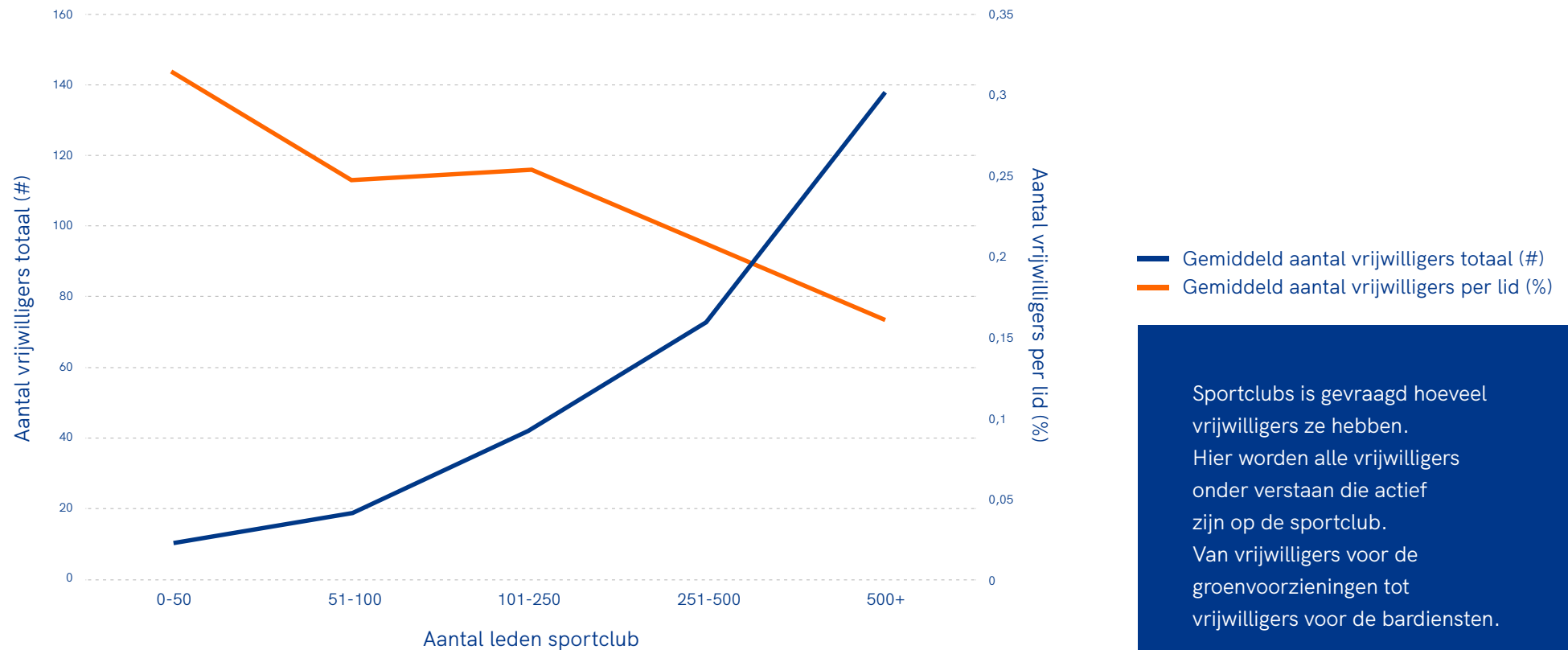
4.1 Aantal verenigingen



Bevindingen

- Het aantal sportverenigingen dat via een sportbond bij NOC*NSF is aangesloten, is in 2022 iets gedaald in vergelijking met 2021. De laatste 10 jaar neemt het aantal verenigingen geleidelijk af van 25.000 in 2013 naar 22.200 in 2022. Gemiddeld daalt het aantal sportverenigingen met 280 verenigingen per jaar.
- Het aantal verenigingen van de sportbonden uit de top 10 grootste sportbonden neemt ook dit jaar af. Uitzondering is de Koninklijke Nederlandse Lawn Tennis Bond, waar het aantal verenigingen behoorlijk is gegroeid. Bij de Koninklijke Nederlandse Hockey Bond, de Nederlandse Golf Federatie en de Koninklijk Nederlandse Zwembond is het aantal verenigingen licht toegenomen (respectievelijk +2, +1 en +3 verenigingen).
- De Federatie Oosterse Gevechtkunsten kent in 2022 een flinke groei met 32 nieuwe verenigingen.
- Het gemiddeld aantal leden per vereniging is de afgelopen jaren gestegen van 180 leden in 2013 naar gemiddeld 192 leden per vereniging in 2022

4.2 Vrijwilligers bij de sportclub



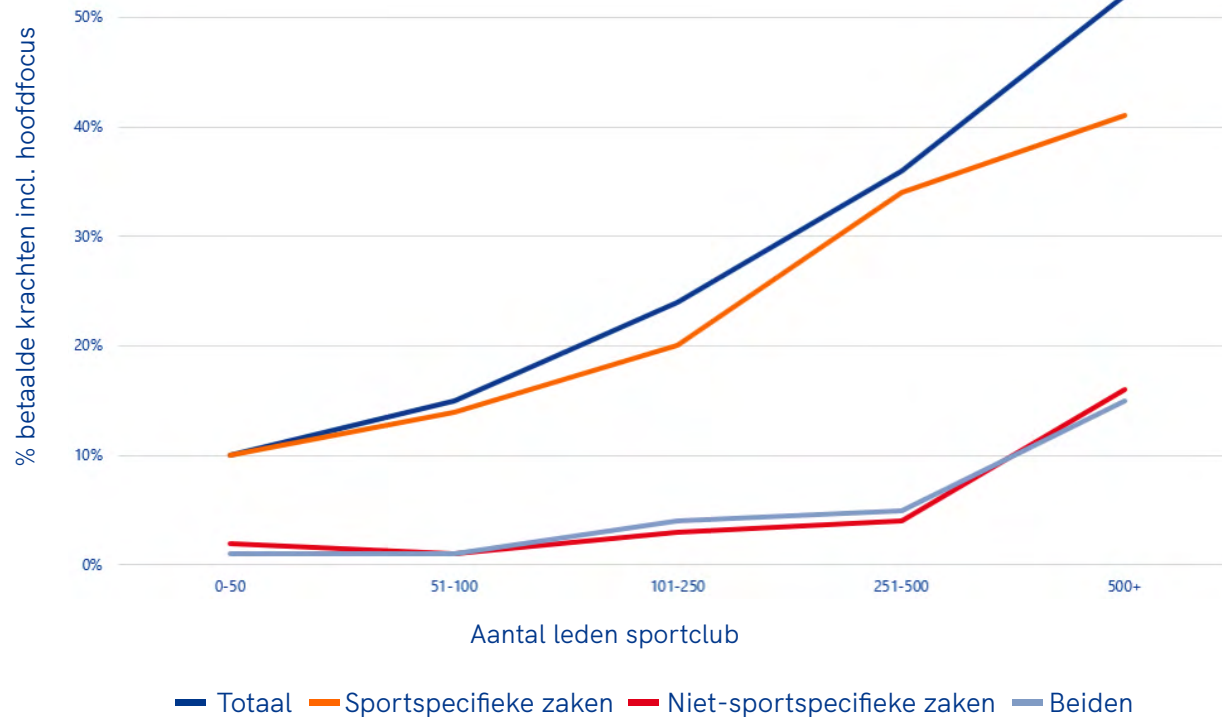
Sportclubs is gevraagd hoeveel vrijwilligers ze hebben. Hier worden alle vrijwilligers onder verstaan die actief zijn op de sportclub. Van vrijwilligers voor de groenvoorzieningen tot vrijwilligers voor de bardiensten.



Bevindingen

- Grote sportclubs hebben meer vrijwilligers. Relatief gezien hebben de kleinere sportclubs meer vrijwilligers
- Gemiddeld heeft een sportclub van 0-50 leden 1 vrijwilliger per 3,2 leden. Gemiddeld heeft een sportclub van 500+ leden 1 vrijwilliger per 6,2 leden
- Uitgaande van de CBS statistieken over aantallen sportclubs en de 22.200 sportclubs die bij NOC*NSF zijn aangesloten, kan er geconcludeerd worden dat er zo'n 845.000 vrijwilligers actief zijn bij NOC*NSF aangesloten sportclubs

4.3 Betaalde krachten bij de sportclub



Onder betaalde krachten verstaan we alle personen die meer dan de vrijwilligersvergoeding betaald krijgen. De vrijwilligersvergoeding bedraagt voor iemand van 21 jaar of ouder maximaal €5,- per uur, maximaal €190,- per maand én maximaal €1900,- per jaar. De vrijwilligersvergoeding voor iemand jonger dan 21 jaar bedraagt maximaal €2,75 per uur, maximaal €190 per maand én maximaal €1900,- per jaar.

Als iemand betaald krijgt en het uur-, maand- én jaarbedrag zijn alle drie lager dan de maximale vrijwilligersvergoeding, dan is dit een vrijwilliger. Is één van de drie bedragen hoger dan de maximale vrijwilligersvergoeding, dan is diegene een betaalde kracht.



Bevindingen

- 10% van de kleinste sportclubs (0-50 leden) werkt met betaalde krachten, 52% van de grootste sportclubs (500+ leden) werkt met betaalde krachten.
- Het grootste gedeelte van de betaalde krachten houdt zich bezig met sportspecifieke zaken.
- Bij de grootste sportclubs worden er ook betaalde krachten ingezet voor niet-sportspecifieke zaken. 16% van de grootste sportclubs (500+ leden) heeft betaalde krachten voor niet-sportspecifieke zaken

4.4 Sportclubs en samenwerkingen

Grootte sportclub (leden)	Werkt samen met gemiddeld x organisaties (#)	Gemeente(n)	Andere vereniging(en) binnen mijn sport	Sportbond(en)	Andere vereniging(en) buiten mijn sport	Onderwijsinstellingen(en) - Basisonderwijs
0-50	3,7	59%	68%	39%	32%	35%
51-100	4,2	75%	69%	47%	56%	45%
101-250	4,9	80%	77%	53%	57%	52%
251-500	5,9	89%	86%	67%	68%	56%
500+	6,5	90%	89%	70%	59%	46%



Bevindingen

- De kleinste sportclubs (0-50 leden) werken gemiddeld samen met 3,7 verschillende typen organisaties. De grootste sportclubs (500+ leden) werken gemiddeld samen met 6,5 verschillende typen organisaties
- De 5 typen organisaties waar het meest mee wordt samengewerkt door sportclubs zijn gemeente(n), andere vereniging(en) binnen de sport, sportbond(en), andere vereniging(en) buiten de sport en onderwijsinstelling(en) - basisonderwijs
- Bedrijven zijn daarnaast een belangrijke samenwerkingspartner. Hoe groter de sportclub, hoe meer er met bedrijven wordt samengewerkt. 50% van de grootste sportclubs (500+ leden) werkt samen met bedrijven, onder andere in de vorm van sponsoring van materialen en/of middelen.

4.5 De belangrijkste beleidsterreinen en thema's voor sportclubs in seizoen 2021-2022

Beleidsterrein/thema	Staat in top-5 prioriteiten (% van sportclubs)
Vrijwilligers	76%
Ledenwerving	57%
ledenbehoud	55%
Sporttechnisch beleid	43%
Accommodatie	40%
Financien	39%
Communicatie	39%
Interne organisatie (structuur en opbouw)	34%
Sponsoring	28%
Sociaal veilige sportomgeving	22%
Samenwerking met andere organisaties	20%
Arbitrage, jury of officials	18%
Top- en prestatiesport	8%
Gezondere sportomgeving	7%
Duurzaamheid	7%
AVG	4%
Inclusiviteit	4%



Bevindingen

- Bij het aangeven van de vijf belangrijkste beleidsterreinen en thema's, komt het thema vrijwilligers voor 76% van de sportclubs als een van de vijf topprioriteiten naar boven
- Andere belangrijke thema's zijn ledenwerving, ledenbehoud, sporttechnisch beleid en de accommodatie
- Deze vijf belangrijkste beleidsterreinen en thema's zijn gebaseerd op de resultaten uit de verenigingsmonitor van seizoen 2021-2022 (n = 320 sportclubs vanuit de KNGU, KNKV, Atletiekunie, Nevobo en KNSB)



5. bijlagen

bijlagen

Onderstaande bijlagen zijn opgesteld ter aanvulling op de rapportage 'Zo Sport Nederland 2022'. De bijlagen bevatten cijfers over de lidmaatschappen van de 77 sportbonden die zijn aangesloten bij NOC*NSF.

Doordat er verbeteringen zijn doorgevoerd in het dataverwerkings-systeem, kunnen de cijfers in deze bijlagen afwijken van de cijfers die zijn weergegeven in voorgaande rapportages over de lidmaatschappen. Vanaf 2015 zijn er in de overzichten drie nieuwe sportbonden bijgekomen. Het gaat hierbij om de Survivalrun Bond Nederland, de Skateboard Federatie Nederland en de Nederlandse Gewicht-hefbond. Eerdere gegevens van deze bonden zijn onbekend.

De ledencijfers van de Koninklijke Nederlandse Schietsport Associatie en Gehandicaptensport Nederland zijn in deze bijlagen niet meegenomen. De ledencijfers van deze sportbonden zijn zodanig gevoelig, dat deze gegevens niet openbaar mogen worden gepubliceerd.

Het aantal lidmaatschappen van de sportbonden is afgerond op duizendtallen als de aantallen meer dan 1.000 zijn; honderdtallen als de aantallen meer dan 100 zijn en tientallen als de aantallen meer dan 1 zijn.

Let op: de totalen zijn niet gebaseerd op de som van de afgeronde aantallen lidmaatschappen per sportbond, maar op de hierboven genoemde afronding van het totaal aantal leden van alle bonden in een jaar. Hiernaast zijn de procentuele verschillen ook niet gebaseerd op de afgeronde aantallen lidmaatschappen die eraan staan, maar op de niet afgeronde aantallen lidmaatschappen per sportbond in een jaar.

- Bijlagen 1 - Lidmaatschappen sportbonden totaal**
- Bijlagen 2 - Lidmaatschappen jeugd per geslacht**
- Bijlagen 3 - Lidmaatschappen volwassenen per geslacht**
- Bijlagen 4 - Absolute ontwikkeling lidmaatschappen**
- Bijlagen 5 - Relatieve ontwikkeling lidmaatschappen**
- Bijlagen 6 - Lidmaatschappen op volgorde van grootte**
- Bijlagen 7 - Verdeling lidmaatschappen naar type sport**
- Bijlagen 8 - Aantal verenigingen per sportbond**

Bijlage 1: Lidmaatschappen sportbonden totaal

SportbondNaam	Lidm 2022	Lidm 2021	Lidm 2017	verschil Lidm 2022 - 2021 %	verschil Lidm 2022 - 2017 %
Koninklijke Nederlandse Voetbal Bond	1.220.000	1.160.000	1.218.000	5 %	0 %
Sportvisserij Nederland	708.000	698.000	562.000	1 %	26 %
Koninklijke Nederlandse Lawn Tennis Bond	631.000	602.000	570.000	5 %	11 %
Koninklijke Nederlandse Golf Federatie	436.000	411.000	377.000	6 %	16 %
Koninklijke Nederlandse Gymnastiek Unie	257.000	261.000	302.000	-1 %	-15 %
Koninklijke Nederlandse Hockey Bond	232.000	253.000	254.000	-8 %	-9 %
Koninklijke Nederlandse Hippische Sportfederatie	137.000	138.000	176.000	-1 %	-22 %
Koninklijke Nederlandse Zwembond	122.000	116.000	144.000	5 %	-16 %
Koninklijke Nederlandse Atletiekunie	120.000	121.000	137.000	-0 %	-12 %
Nederlandse Volleybalbond	103.000	104.000	118.000	-1 %	-13 %
Nederlandse Bridge Bond	92.000	120.000	116.000	-23 %	-20 %
Koninklijk Nederlands Korfbal Verbond	79.000	80.000	86.000	-1 %	-8 %
Nederlandse Toer Fiets Unie	78.000	77.000	71.000	0 %	9 %
Koninklijk Nederlands Watersport Verbond	73.000	72.000	81.000	1 %	-10 %
Koninklijke Nederlandse Klim- en Bergsport Vereniging	68.000	65.000	62.000	5 %	10 %
Nederlandse Basketball Bond	56.000	50.000	51.000	12 %	10 %
Nederlandse Ski Vereniging	54.000	57.000	68.000	-6 %	-22 %
Koninklijke Wandel Bond Nederland	52.000	139.000	94.000	-63 %	-45 %
Nederlands Handbal Verbond	51.000	51.000	49.000	0 %	3 %
Koninklijke Nederlandse Roeibond	45.000	42.000	35.000	7 %	29 %
Koninklijke Nederlandsche Schaatsenrijders Bond	42.000	40.000	40.000	3 %	3 %

SportbondNaam	Lidm 2022	Lidm 2021	Lidm 2017	verschil Lidm 2022 - 2021 %	verschil Lidm 2022 - 2017 %
Koninklijke Nederlandse Motorrijders Vereniging	42.000	45.000	56.000	-7 %	-25 %
Judo Bond Nederland	40.000	40.000	53.000	1 %	-24 %
Koninklijke Nederlandsche Wielren Unie	39.000	38.000	36.000	4 %	8 %
Badminton Nederland	37.000	36.000	39.000	4 %	-6 %
Nederlandse Tafeltennis Bond	27.000	26.000	27.000	5 %	0 %
Nederlandse Darts Bond	26.000	25.000	32.000	2 %	-19 %
Koninklijke Nederlandse Biljart Bond	22.000	26.000	32.000	-15 %	-31 %
Survivalrun Bond Nederland	22.000	19.000	10.000	18 %	128 %
Nederlandse Triathlon Bond	21.000	18.000	26.000	19 %	-19 %
Reddingsbrigade Nederland	21.000	21.000	23.000	-0 %	-10 %
Koninklijke Nederlandse Baseball en Softball Bond	20.000	20.000	21.000	-1 %	-4 %
Koninklijke Nederlandse Schaakbond	20.000	20.000	24.000	5 %	-16 %
Rugby Nederland	17.000	17.000	15.000	-2 %	11 %
Koninklijke Nederlandse Vereniging voor Luchtvaart	14.000	14.000	14.000	4 %	2 %
Nederlandse Jeu de Boules Bond	14.000	15.000	16.000	-6 %	-14 %
Nederlandse Onderwatersport Bond	13.000	14.000	13.000	-3 %	-1 %
Knac Nationale Autosport Federatie	11.000	9.000	10.000	17 %	10 %
Koninklijke Nederlandse Kaatsbond	10.000	10.000	12.000	-3 %	-20 %
Nederlandse Boks Bond	10.000	10.000	5.000	1 %	89 %
Nederlandse Handboog Bond	10.000	9.000	11.000	5 %	-10 %
Nederlandse Bowling Federatie	9.000	9.000	10.000	-3 %	-13 %
Karate-Do Bond Nederland	8.000	8.000	8.000	2 %	-3 %
Federatie Oosterse Gevechtkunsten	7.000	7.000	10.000	-2 %	-29 %
Squash Bond Nederland	7.000	7.000	7.000	6 %	1 %

SportbondNaam	Lidm 2022	Lidm 2021	Lidm 2017	verschil Lidm 2022 - 2021 %	verschil Lidm 2022 - 2017 %
IJshockey Nederland	5.000	4.000	6.000	27 %	-14 %
Koninklijke Nederlandse Cricket Bond	5.000	5.000	5.000	-8 %	0 %
Taekwondo Bond Nederland	4.000	4.000	6.000	9 %	-29 %
Koninklijke Nederlandse Algemene Schermbond	3.000	3.000	3.000	11 %	-12 %
Koninklijke Nederlandse Dam Bond	3.000	3.000	4.000	-0 %	-19 %
Koninklijke Nederlandse Krachtsport- en Fitnessbond	3.000	7.000	7.000	-55 %	-55 %
Nederlandse Klootschietbond	3.000	3.000	3.000	-7 %	-12 %
Aikido Bond Nederland	2.000	3.000	3.000	-7 %	-19 %
American Football Bond Nederland	2.000	2.000	2.000	-18 %	4 %
Koninklijke Nederlandsche Kegel Bond	2.000	2.000	4.000	-6 %	-37 %
Nederlandse Frisbee Bond	2.000	2.000	2.000	-7 %	19 %
Nederlandse Algemene Danssport Bond	1.000	1.000	1.000	-5 %	-11 %
Nederlandse Beugel Bond	1.000	1.000	1.000	8 %	-10 %
Nederlandse Floorball en Unihockey Bond	1.000	1.000	1.000	1 %	-19 %
Nederlandse Kruisboog Bond	1.000	1.000	3.000	-15 %	-52 %
Nederlandse Lacrosse Bond	1.000	900	900	9 %	5 %
Nederlandse Waterski en Wakeboard Bond	1.000	1.000	1.000	4 %	-18 %
Algemene Nederlandse Sjoelbond	800	900	1.000	-12 %	-34 %
Holland Surfing Association	800	700	600	13 %	35 %
Skateboard Federatie Nederland	800	70		986 %	Infinity
Nederlandse Rollersports Bond	700	600	700	13 %	3 %
Nederlandse Indoor en Outdoor Bowls Bond	600	600	900	-5 %	-35 %
Koninklijke Nederlandse Kolfbond	500	500	500	-1 %	-8 %
Nederlandse Gewichtheft Bond	400	400		22 %	Infinity

SportbondNaam	Lidm 2022	Lidm 2021	Lidm 2017	verschil Lidm 2022 - 2021 %	verschil Lidm 2022 - 2017 %
Nederlandse Go Bond	400	400	500	1 %	-18 %
Nederlandse Minigolf Bond	400	400	500	-1 %	-19 %
Koninklijke Nederlandsche Motorboot Club	300	300	400	-5 %	-16 %
Nederlandse Draken Boot Federatie	300	300	300	-5 %	-1 %
Nederlandse Curling Bond	100	100	100	10 %	-1 %
Bob en Slee Bond Nederland	50	40	70	14 %	-34 %
Gehandicaptensport Nederland					
Koninklijke Nederlandse Schietsport Associatie					
Total	5.170.000	5.168.000	5.182.000	0 %	-0 %

Bijlage 2: Lidmaatschappen jeugd per geslacht

SportbondNaam	Lidm jongens 2022	Lidm jongens 2021	Lidm jongens 2017	verschil Lidm jongens 2022 - 2021	verschil Lidm jongens 2022 - 2017	Lidm meisjes 2022	Lidm meisjes 2021	Lidm meisjes 2017	verschil Lidm meisjes 2022 - 2021	verschil Lidm meisjes 2022 - 2017
Koninklijke Nederlandse Voetbal Bond	415.000	406.000	475.000	2 %	-13 %	84.000	81.000	86.000	4 %	-2 %
Sportvisserij Nederland	56.000	61.000	45.000	-7 %	25 %	5.000	5.000	3.000	-14 %	66 %
Koninklijke Nederlandse Lawn Tennis Bond	57.000	56.000	59.000	1 %	-4 %	44.000	44.000	49.000	0 %	-9 %
Koninklijke Nederlandse Hockey Bond	42.000	46.000	51.000	-8 %	-18 %	99.000	107.000	115.000	-7 %	-14 %
Koninklijke Nederlandse Gymnastiek Unie	41.000	44.000	50.000	-5 %	-17 %	159.000	156.000	179.000	2 %	-12 %
Koninklijke Nederlandse Zwembond	27.000	25.000	36.000	8 %	-25 %	28.000	27.000	38.000	6 %	-24 %
Judo Bond Nederland	19.000	20.000	28.000	-1 %	-31 %	6.000	6.000	9.000	1 %	-29 %
Koninklijke Nederlandse Atletiekunie	18.000	18.000	20.000	-0 %	-7 %	17.000	17.000	19.000	1 %	-9 %
Nederlandse Basketball Bond	21.000	18.000	18.000	18 %	20 %	7.000	7.000	7.000	9 %	11 %
Koninklijke Wandel Bond Nederland	100	14.000	13.000	-99 %	-99 %	100	19.000	14.000	-99 %	-99 %
Koninklijk Nederlands Korfbal Verbond	12.000	12.000	13.000	-1 %	-7 %	22.000	23.000	26.000	-2 %	-14 %
Koninklijke Nederlandsche Wielren Unie	8.000	8.000	7.000	-6 %	4 %	2.000	2.000	2.000	-6 %	3 %
Koninklijk Nederlands Watersport Verbond	8.000	7.000	9.000	9 %	-17 %	7.000	6.000	6.000	17 %	22 %
Koninklijke Nederlandse Golf Federatie	7.000	7.000	7.000	3 %	-1 %	3.000	3.000	3.000	2 %	5 %
Nederlandse Volleybalbond	7.000	7.000	9.000	-4 %	-21 %	28.000	29.000	38.000	-4 %	-28 %
Rugby Nederland	7.000	7.000	6.000	-3 %	11 %	800	800	800	-4 %	1 %
Koninklijke Nederlandse Schaakbond	6.000	6.000	8.000	5 %	-25 %	1.000	1.000	2.000	3 %	-43 %
Nederlands Handbal Verbond	6.000	6.000	4.000	-4 %	45 %	18.000	18.000	16.000	-2 %	15 %
Badminton Nederland	5.000	5.000	6.000	1 %	-14 %	4.000	4.000	6.000	2 %	-25 %
Koninklijke Nederlandsche Schaatsenrijders Bond	5.000	5.000	6.000	2 %	-7 %	10.000	9.000	8.000	11 %	22 %
Koninklijke Nederlandse Baseball en Softball Bond	5.000	5.000	6.000	-3 %	-12 %	2.000	2.000	2.000	-3 %	-17 %
Nederlandse Ski Vereniging	5.000	5.000	6.000	-8 %	-16 %	5.000	5.000	5.000	-6 %	-14 %
Reddingsbrigade Nederland	5.000	5.000	4.000	-3 %	22 %	5.000	5.000	4.000	-0 %	24 %
Koninklijke Nederlandse Klim- en Bergsport Vereniging	4.000	4.000	4.000	1 %	-13 %	4.000	4.000	4.000	-0 %	-8 %
Nederlandse Tafeltennis Bond	4.000	4.000	5.000	11 %	-10 %	1.000	900	1.000	9 %	-13 %
Koninklijke Nederlandse Hippische Sportfederatie	3.000	3.000	3.000	-3 %	-19 %	49.000	49.000	55.000	1 %	-11 %
Koninklijke Nederlandse Motorrijders Vereniging	3.000	3.000	4.000	-11 %	-23 %	400	400	400	-4 %	1 %
Survivalrun Bond Nederland	4.000	3.000	2.000	17 %	142 %	3.000	3.000	1.000	16 %	194 %
Karate-Do Bond Nederland	2.000	2.000	2.000	4 %	-8 %	1.000	1.000	1.000	0 %	-10 %

SportbondNaam	Lidm jongens 2022	Lidm jongens 2021	Lidm jongens 2017	verschil Lidm jongens 2022 - 2021	verschil Lidm jongens 2022 - 2017	Lidm meisjes 2022	Lidm meisjes 2021	Lidm meisjes 2017	verschil Lidm meisjes 2022 - 2021	verschil Lidm meisjes 2022 - 2017
Nederlandse Toer Fiets Unie	2.000	2.000	2.000	-7 %	-5 %	300	400	300	-11 %	-1 %
IJshockey Nederland	1.000	1.000	1.000	13 %	6 %	300	200	200	45 %	37 %
Koninklijke Nederlandse Cricket Bond	1.000	1.000	900	-13 %	17 %		100	100	-100 %	-100 %
Koninklijke Nederlandse Kaatsbond	1.000	1.000	2.000	-3 %	-31 %	1.000	1.000	1.000	-2 %	-24 %
Koninklijke Nederlandse Roeibond	1.000	1.000	1.000	-7 %	-15 %	700	800	900	-14 %	-24 %
Nederlandse Handboog Bond	1.000	1.000	2.000	-0 %	-41 %	500	500	700	17 %	-25 %
Taekwondo Bond Nederland	1.000	1.000	2.000	14 %	-35 %	900	800	1.000	13 %	-35 %
Federatie Oosterse Gevechtkunsten	800	900	2.000	-19 %	-65 %	300	400	800	-23 %	-65 %
Knac Nationale Autosport Federatie	1.000	900	600	59 %	149 %	200	400	80	-56 %	102 %
Koninklijke Nederlandse Algemene Schermbond	1.000	900	1.000	7 %	-26 %	400	300	300	19 %	2 %
Nederlandse Boks Bond	800	900	600	-9 %	29 %	300	300	200	-11 %	40 %
Aikido Bond Nederland	500	600	700	-14 %	-34 %	300	300	400	-15 %	-37 %
Nederlandse Onderwatersport Bond	600	600	700	-4 %	-12 %	300	400	500	-11 %	-26 %
American Football Bond Nederland	400	400	400	-10 %	-9 %	40	100	30	-68 %	24 %
Nederlandse Triathlon Bond	600	400	400	50 %	80 %	400	300	300	49 %	60 %
Koninklijke Nederlandse Vereniging voor Luchtvaart	300	300	400	3 %	-22 %	60	50	60	36 %	2 %
Nederlandse Bowling Federatie	300	300	500	-1 %	-36 %	90	90	100	2 %	-34 %
Nederlandse Floorball en Unihockey Bond	300	300	400	-8 %	-37 %	100	100	200	2 %	-36 %
Nederlandse Klootschietbond	200	300	400	-12 %	-36 %	60	80	100	-23 %	-50 %
Koninklijke Nederlandse Dam Bond	200	200	300	3 %	-30 %	80	80	100	8 %	-26 %
Nederlandse Bridge Bond	100	100	70	-28 %	38 %	50	70	40	-30 %	49 %
Nederlandse Frisbee Bond	100	100	200	-20 %	-44 %	50	70	100	-23 %	-48 %
Squash Bond Nederland	200	100	200	41 %	-0 %	60	60	70	9 %	-7 %
Nederlandse Darts Bond	100	90	400	73 %	-60 %	10	10	40	43 %	-73 %
Nederlandse Waterski en Wakeboard Bond	100	90	100	46 %	32 %	70	50	50	50 %	44 %
Koninklijke Nederlandse Biljart Bond	70	80	100	-13 %	-45 %		10	20	-100 %	-100 %
Nederlandse Algemene Danssport Bond	30	70	40	-58 %	-29 %	70	70	50	-3 %	40 %
Nederlandse Jeu de Boules Bond	50	60	70	-10 %	-29 %	20	30	30	-12 %	-33 %
Koninklijke Nederlandse Krachtsport- en Fitnessbond	70	50	200	33 %	-56 %	20	40	50	-37 %	-55 %
Holland Surfing Association	40	30	30	36 %	12 %	10	10	10	0 %	57 %
Nederlandse Lacrosse Bond	40	30	20	30 %	75 %	20	30	20	-37 %	-10 %
Nederlandse Draken Boot Federatie	10	20	-	-27 %	450 %	10	10		-42 %	Infinity
Nederlandse Gewichtheff Bond	10	20		-48 %	Infinity	10	20		-65 %	Infinity
Koninklijke Nederlandsche Kegel Bond	10	10	30	-38 %	-82 %	10	10	20	-13 %	-67 %

SportbondNaam	Lidm jongens 2022	Lidm jongens 2021	Lidm jongens 2017	verschil Lidm jongens 2022 - 2021	verschil Lidm jongens 2022 - 2017	Lidm meisjes 2022	Lidm meisjes 2021	Lidm meisjes 2017	verschil Lidm meisjes 2022 - 2021	verschil Lidm meisjes 2022 - 2017
Nederlandse Beugel Bond	10	10	20	0 %	-60 %	-	-	-	0 %	200 %
Nederlandse Go Bond	10	10	10	-31 %	-36 %	-	-	-	-50 %	-50 %
Nederlandse Rollersports Bond	40	10	40	500 %	2 %	400	400	300	5 %	25 %
Skateboard Federatie Nederland	600	10		9533 %	Infinity	200	-		19500 %	Infinity
Algemene Nederlandse Sjoelbond	-	-	10	0 %	-63 %	-	-	10	-67 %	-91 %
Nederlandse Curling Bond	-	-	10	-50 %	-86 %	10	10	10	-46 %	-36 %
Nederlandse Kruisboog Bond	10	-	20	67 %	-74 %	-	-	10	100 %	-82 %
Nederlandse Minigolf Bond	-	-	10	-33 %	-60 %	-	-	10	-75 %	-80 %
Bob en Slee Bond Nederland	-			Infinity	Infinity	-			Infinity	Infinity
Koninklijke Nederlandsche Motorboot Club										
Nederlandse Indoor en Outdoor Bowls Bond	-		-	Infinity	-75 %	-	-	10	0 %	-80 %
Total	822.000	830.000	928.000	-1 %	-11 %	623.000	641.000	708.000	-3 %	-12 %

Bijlage 3: Lidmaatschappen volwassenen per geslacht

SportbondNaam	Lidm man 2022	Lidm man 2021	Lidm man 2017	verschil Lidm man 2022 - 2021 %	verschil Lidm man 2022 - 2017 %	Lidm vrouw 2022	Lidm vrouw 2021	Lidm vrouw 2017	verschil Lidm vrouw 2022 - 2021 %	verschil Lidm vrouw 2022 - 2017 %
Sportvisserij Nederland	613.000	598.000	489.000	2 %	25 %	34.000	33.000	25.000	3 %	39 %
Koninklijke Nederlandse Voetbal Bond	633.000	592.000	587.000	7 %	8 %	88.000	80.000	69.000	9 %	27 %
Koninklijke Nederlandse Lawn Tennis Bond	292.000	273.000	248.000	7 %	18 %	237.000	228.000	214.000	4 %	11 %
Koninklijke Nederlandse Golf Federatie	286.000	269.000	247.000	6 %	16 %	141.000	129.000	120.000	9 %	17 %
Nederlandse Toer Fiets Unie	65.000	65.000	60.000	0 %	9 %	10.000	10.000	9.000	2 %	16 %
Nederlandse Bridge Bond	39.000	49.000	47.000	-21 %	-17 %	52.000	69.000	67.000	-24 %	-22 %
Koninklijk Nederlands Watersport Verbond	44.000	46.000	48.000	-3 %	-7 %	11.000	10.000	9.000	5 %	15 %
Koninklijke Nederlandse Atletiekunie	46.000	46.000	50.000	-0 %	-10 %	39.000	40.000	48.000	-1 %	-19 %
Koninklijke Nederlandse Hockey Bond	41.000	45.000	44.000	-9 %	-7 %	49.000	55.000	43.000	-11 %	14 %
Koninklijke Wandel Bond Nederland	22.000	45.000	28.000	-50 %	-21 %	29.000	61.000	39.000	-52 %	-24 %
Koninklijke Nederlandse Klim- en Bergsport Vereniging	38.000	36.000	33.000	5 %	12 %	23.000	22.000	20.000	7 %	17 %
Koninklijke Nederlandse Motorrijders Vereniging	34.000	36.000	46.000	-7 %	-26 %	4.000	4.000	5.000	-9 %	-34 %
Koninklijke Nederlandse Zwembond	35.000	35.000	35.000	-0 %	-2 %	31.000	30.000	31.000	4 %	1 %
Nederlandse Volleybalbond	29.000	29.000	31.000	-1 %	-8 %	40.000	39.000	40.000	2 %	0 %
Nederlandse Ski Vereniging	24.000	25.000	31.000	-6 %	-25 %	19.000	20.000	25.000	-6 %	-23 %
Koninklijke Nederlandsche Wielren Unie	25.000	24.000	24.000	3 %	3 %	4.000	4.000	3.000	7 %	25 %
Koninklijke Nederlandse Biljart Bond	21.000	23.000	29.000	-12 %	-29 %		1.000	2.000	-100 %	-100 %
Nederlandse Darts Bond	24.000	23.000	29.000	2 %	-18 %	2.000	2.000	3.000	3 %	-34 %
Koninklijk Nederlands Korfbal Verbond	21.000	21.000	23.000	-0 %	-6 %	24.000	24.000	24.000	-0 %	-4 %
Koninklijke Nederlandse Roeibond	21.000	19.000	16.000	7 %	29 %	22.000	21.000	17.000	8 %	36 %
Nederlandse Basketball Bond	21.000	19.000	20.000	9 %	5 %	7.000	7.000	7.000	6 %	-3 %
Nederlandse Tafeltennis Bond	18.000	17.000	18.000	4 %	2 %	4.000	3.000	3.000	5 %	9 %
Badminton Nederland	17.000	16.000	17.000	4 %	1 %	10.000	10.000	10.000	4 %	-1 %
Koninklijke Nederlandsche Schaatsenrijders Bond	16.000	16.000	17.000	-1 %	-4 %	9.000	9.000	8.000	3 %	12 %
Koninklijke Nederlandse Hippische Sportfederatie	14.000	15.000	25.000	-5 %	-43 %	71.000	71.000	93.000	-1 %	-23 %
Nederlandse Triathlon Bond	14.000	13.000	19.000	13 %	-22 %	6.000	5.000	7.000	29 %	-16 %
Koninklijke Nederlandse Schaakbond	13.000	12.000	13.000	5 %	-6 %	500	500	500	11 %	3 %
Koninklijke Nederlandse Vereniging voor Luchtvaart	13.000	12.000	12.000	3 %	1 %	1.000	1.000	1.000	7 %	18 %
Judo Bond Nederland	12.000	11.000	13.000	5 %	-10 %	3.000	3.000	3.000	4 %	-4 %

SportbondNaam	Lidm man 2022	Lidm man 2021	Lidm man 2017	verschil Lidm man 2022 - 2021 %	verschil Lidm man 2022 - 2017 %	Lidm vrouw 2022	Lidm vrouw 2021	Lidm vrouw 2017	verschil Lidm vrouw 2022 - 2021 %	verschil Lidm vrouw 2022 - 2017 %
Koninklijke Nederlandse Gymnastiek Unie	10.000	11.000	12.000	-9 %	-21 %	46.000	50.000	60.000	-8 %	-23 %
Nederlands Handbal Verbond	10.000	10.000	10.000	2 %	-7 %	18.000	17.000	20.000	2 %	-9 %
Koninklijke Nederlandse Baseball en Softball Bond	9.000	9.000	9.000	-0 %	1 %	4.000	4.000	3.000	0 %	3 %
Nederlandse Jeu de Boules Bond	9.000	9.000	10.000	-6 %	-13 %	5.000	6.000	6.000	-5 %	-15 %
Nederlandse Onderwatersport Bond	9.000	9.000	9.000	-3 %	-2 %	3.000	3.000	3.000	-1 %	8 %
Survivalrun Bond Nederland	11.000	9.000	5.000	18 %	94 %	5.000	4.000	2.000	21 %	179 %
Rugby Nederland	7.000	8.000	7.000	-1 %	8 %	2.000	2.000	1.000	6 %	32 %
Knac Nationale Autosport Federatie	8.000	7.000	9.000	17 %	-2 %	1.000	900	800	9 %	34 %
Koninklijke Nederlandse Kaatsbond	5.000	6.000	7.000	-3 %	-17 %	2.000	2.000	3.000	-2 %	-17 %
Nederlandse Boks Bond	7.000	6.000	4.000	3 %	89 %	2.000	2.000	700	4 %	222 %
Nederlandse Bowling Federatie	6.000	6.000	7.000	-2 %	-8 %	2.000	2.000	3.000	-6 %	-20 %
Nederlandse Handboog Bond	6.000	6.000	7.000	4 %	-5 %	2.000	2.000	2.000	10 %	5 %
Reddingsbrigade Nederland	6.000	6.000	8.000	1 %	-26 %	4.000	4.000	6.000	2 %	-30 %
Squash Bond Nederland	6.000	6.000	5.000	6 %	10 %	1.000	1.000	1.000	3 %	-8 %
Federatie Oosterse Gevechtkunsten	5.000	4.000	5.000	2 %	-13 %	1.000	1.000	2.000	4 %	-13 %
Koninklijke Nederlandse Cricket Bond	4.000	4.000	3.000	-5 %	7 %	20	200	200	-91 %	-88 %
Koninklijke Nederlandse Krachtsport- en Fitnessbond	2.000	4.000	4.000	-41 %	-40 %	800	3.000	3.000	-75 %	-74 %
Karate-Do Bond Nederland	3.000	3.000	3.000	1 %	-6 %	1.000	1.000	1.000	3 %	11 %
Koninklijke Nederlandse Dam Bond	3.000	3.000	4.000	-2 %	-20 %	100	100	100	35 %	46 %
American Football Bond Nederland	1.000	2.000	1.000	-16 %	6 %	100	100	80	-16 %	35 %
IJshockey Nederland	3.000	2.000	4.000	30 %	-22 %	500	400	600	41 %	-12 %
Nederlandse Klootschietbond	2.000	2.000	2.000	-5 %	-6 %	400	400	500	-12 %	-19 %
Aikido Bond Nederland	1.000	1.000	1.000	-9 %	-14 %	400	400	400	-7 %	-1 %
Koninklijke Nederlandsche Kegel Bond	1.000	1.000	2.000	-7 %	-36 %	900	900	1.000	-4 %	-37 %
Koninklijke Nederlandse Algemene Schermbond	1.000	1.000	1.000	12 %	-0 %	400	300	400	9 %	-9 %
Nederlandse Frisbee Bond	1.000	1.000	900	-2 %	45 %	400	500	400	-12 %	11 %
Nederlandse Kruisboog Bond	900	1.000	2.000	-13 %	-51 %	300	400	700	-18 %	-53 %
Taekwondo Bond Nederland	1.000	1.000	2.000	0 %	-24 %	600	500	600	12 %	-2 %
Nederlandse Beugel Bond	1.000	900	1.000	7 %	-9 %	200	100	200	14 %	-17 %
Nederlandse Waterski en Wakeboard Bond	700	600	1.000	4 %	-33 %	200	100	100	10 %	9 %
Algemene Nederlandse Sjoelbond	400	500	600	-10 %	-29 %	300	400	600	-13 %	-37 %
Holland Surfing Association	500	500	400	8 %	23 %	200	100	90	18 %	88 %
Koninklijke Nederlandse Kolfbond	300	400	400	-2 %	-3 %	200	200	200	-1 %	-19 %
Nederlandse Algemene Danssport Bond	400	400	500	1 %	-20 %	500	500	500	1 %	-1 %
Nederlandse Floorball en Unihockey Bond	400	400	400	8 %	-2 %	200	200	200	-2 %	-1 %

SportbondNaam	Lidm man 2022	Lidm man 2021	Lidm man 2017	verschil Lidm man 2022 - 2021 %	verschil Lidm man 2022 - 2017 %	Lidm vrouw 2022	Lidm vrouw 2021	Lidm vrouw 2017	verschil Lidm vrouw 2022 - 2021 %	verschil Lidm vrouw 2022 - 2017 %
Nederlandse Go Bond	400	400	500	2 %	-17 %	40	40	40	3 %	-10 %
Nederlandse Indoor en Outdoor Bowls Bond	300	400	500	-3 %	-30 %	200	300	400	-7 %	-36 %
Koninklijke Nederlandsche Motorboot Club	300	300	300	-3 %	-21 %	40	30	30	23 %	41 %
Nederlandse Lacrosse Bond	400	300	400	17 %	10 %	500	500	500	12 %	-2 %
Nederlandse Minigolf Bond	300	300	300	-2 %	-19 %	100	100	200	9 %	-14 %
Nederlandse Draken Boot Federatie	200	200	200	-1 %	-18 %	100	100	100	8 %	14 %
Nederlandse Gewichtheff Bond	200	200		25 %	Infinity	200	100		46 %	Infinity
Nederlandse Curling Bond	70	80	90	-8 %	-19 %	40	30	30	23 %	52 %
Skateboard Federatie Nederland	20	60		-65 %	Infinity	-	10		-20 %	Infinity
Bob en Slee Bond Nederland	30	40	60	-6 %	-47 %	10	10	10	38 %	-8 %
Nederlandse Rollersports Bond	90	30	90	248 %	-6 %	200	200	200	-14 %	-19 %
Total	2.633.000	2.578.000	2.451.000	2 %	7 %	1.079.000	1.103.000	1.070.000	-2 %	1 %

Bijlage 4: Absolute ontwikkeling lidmaatschappen

SportbondNaam	Lidm 2022	Lidm 2021	Lidm 2017	verschil Lidm 2022 - 2021	verschil Lidm 2022 - 2017
Koninklijke Nederlandse Voetbal Bond	1.220.000	1.160.000	1.218.000	60.000	2.000
Sportvisserij Nederland	708.000	698.000	562.000	10.000	146.000
Koninklijke Nederlandse Lawn Tennis Bond	631.000	602.000	570.000	29.000	61.000
Koninklijke Nederlandse Golf Federatie	436.000	411.000	377.000	26.000	59.000
Koninklijke Nederlandse Gymnastiek Unie	257.000	261.000	302.000	-4.000	-45.000
Koninklijke Nederlandse Hockey Bond	232.000	253.000	254.000	-21.000	-22.000
Koninklijke Nederlandse Hippische Sportfederatie	137.000	138.000	176.000	-1.000	-39.000
Koninklijke Nederlandse Zwembond	122.000	116.000	144.000	5.000	-23.000
Koninklijke Nederlandse Atletiekunie	120.000	121.000	137.000	-400	-17.000
Nederlandse Volleybalbond	103.000	104.000	118.000	-1.000	-15.000
Nederlandse Bridge Bond	92.000	120.000	116.000	-27.000	-23.000
Koninklijk Nederlands Korfbal Verbond	79.000	80.000	86.000	-700	-7.000
Nederlandse Toer Fiets Unie	78.000	77.000	71.000	400	7.000
Koninklijk Nederlands Watersport Verbond	73.000	72.000	81.000	600	-8.000
Koninklijke Nederlandse Klim- en Bergsport Vereniging	68.000	65.000	62.000	3.000	6.000
Nederlandse Basketball Bond	56.000	50.000	51.000	6.000	5.000
Nederlandse Ski Vereniging	54.000	57.000	68.000	-4.000	-15.000
Koninklijke Wandel Bond Nederland	52.000	139.000	94.000	-87.000	-42.000
Nederlands Handbal Verbond	51.000	51.000	49.000	10	2.000
Koninklijke Nederlandse Roeibond	45.000	42.000	35.000	3.000	10.000
Koninklijke Nederlandsche Schaatsenrijders Bond	42.000	40.000	40.000	1.000	1.000
Koninklijke Nederlandse Motorrijders Vereniging	42.000	45.000	56.000	-3.000	-14.000
Judo Bond Nederland	40.000	40.000	53.000	600	-13.000

SportbondNaam	Lidm 2022	Lidm 2021	Lidm 2017	verschil Lidm 2022 - 2021	verschil Lidm 2022 - 2017
Koninklijke Nederlandsche Wielren Unie	39.000	38.000	36.000	1.000	3.000
Badminton Nederland	37.000	36.000	39.000	1.000	-2.000
Nederlandse Tafeltennis Bond	27.000	26.000	27.000	1.000	10
Nederlandse Darts Bond	26.000	25.000	32.000	600	-6.000
Koninklijke Nederlandse Biljart Bond	22.000	26.000	32.000	-4.000	-10.000
Survivalrun Bond Nederland	22.000	19.000	10.000	3.000	13.000
Nederlandse Triathlon Bond	21.000	18.000	26.000	3.000	-5.000
Reddingsbrigade Nederland	21.000	21.000	23.000	-70	-2.000
Koninklijke Nederlandse Baseball en Softball Bond	20.000	20.000	21.000	-200	-900
Koninklijke Nederlandse Schaakbond	20.000	20.000	24.000	1.000	-4.000
Rugby Nederland	17.000	17.000	15.000	-300	2.000
Koninklijke Nederlandse Vereniging voor Luchtvaart	14.000	14.000	14.000	500	300
Nederlandse Jeu de Boules Bond	14.000	15.000	16.000	-800	-2.000
Nederlandse Onderwatersport Bond	13.000	14.000	13.000	-400	-100
Knac Nationale Autosport Federatie	11.000	9.000	10.000	2.000	1.000
Koninklijke Nederlandse Kaatsbond	10.000	10.000	12.000	-300	-2.000
Nederlandse Boks Bond	10.000	10.000	5.000	100	5.000
Nederlandse Handboog Bond	10.000	9.000	11.000	500	-1.000
Nederlandse Bowling Federatie	9.000	9.000	10.000	-200	-1.000
Karate-Do Bond Nederland	8.000	8.000	8.000	100	-200
Federatie Oosterse Gevechtkunsten	7.000	7.000	10.000	-100	-3.000
Squash Bond Nederland	7.000	7.000	7.000	400	60
IJshockey Nederland	5.000	4.000	6.000	1.000	-800
Koninklijke Nederlandse Cricket Bond	5.000	5.000	5.000	-400	10
Taekwondo Bond Nederland	4.000	4.000	6.000	300	-2.000

SportbondNaam	Lidm 2022	Lidm 2021	Lidm 2017	verschil Lidm 2022 - 2021	verschil Lidm 2022 - 2017
Koninklijke Nederlandse Algemene Schermbond	3.000	3.000	3.000	300	-400
Koninklijke Nederlandse Dam Bond	3.000	3.000	4.000	-20	-800
Koninklijke Nederlandse Krachtsport- en Fitnessbond	3.000	7.000	7.000	-4.000	-4.000
Nederlandse Klootschietbond	3.000	3.000	3.000	-200	-400
Aikido Bond Nederland	2.000	3.000	3.000	-200	-600
American Football Bond Nederland	2.000	2.000	2.000	-400	70
Koninklijke Nederlandsche Kegel Bond	2.000	2.000	4.000	-200	-1.000
Nederlandse Frisbee Bond	2.000	2.000	2.000	-100	300
Nederlandse Algemene Danssport Bond	1.000	1.000	1.000	-50	-100
Nederlandse Beugel Bond	1.000	1.000	1.000	90	-100
Nederlandse Floorball en Unihockey Bond	1.000	1.000	1.000	10	-200
Nederlandse Kruisboog Bond	1.000	1.000	3.000	-200	-1.000
Nederlandse Lacrosse Bond	1.000	900	900	80	50
Nederlandse Waterski en Wakeboard Bond	1.000	1.000	1.000	40	-200
Algemene Nederlandse Sjoelbond	800	900	1.000	-100	-400
Holland Surfing Association	800	700	600	90	200
Skateboard Federatie Nederland	800	70		700	800
Nederlandse Rollersports Bond	700	600	700	80	20
Nederlandse Indoor en Outdoor Bowls Bond	600	600	900	-30	-300
Koninklijke Nederlandse Kolfbond	500	500	500	-10	-40
Nederlandse Gewichthef Bond	400	400		80	400
Nederlandse Go Bond	400	400	500	10	-100
Nederlandse Minigolf Bond	400	400	500	-	-90
Koninklijke Nederlandsche Motorboot Club	300	300	400	-20	-60
Nederlandse Draken Boot Federatie	300	300	300	-20	-

SportbondNaam	Lidm 2022	Lidm 2021	Lidm 2017	verschil Lidm 2022 - 2021	verschil Lidm 2022 - 2017
Nederlandse Curling Bond	100	100	100	10	-
Bob en Slee Bond Nederland	50	40	70	10	-30
Gehandicaptensport Nederland					
Koninklijke Nederlandse Schietsport Associatie					
Total	5.170.000	5.168.000	5.182.000	2.000	-12.000

Bijlage 5: Relatieve ontwikkeling lidmaatschappen

SportbondNaam	Lidm 2022	Lidm 2021	Lidm 2017	verschil Lidm 2022 - 2021 %	verschil Lidm 2022 - 2017 %
Koninklijke Nederlandse Voetbal Bond	1.220.000	1.160.000	1.218.000	5 %	0 %
Sportvisserij Nederland	708.000	698.000	562.000	1 %	26 %
Koninklijke Nederlandse Lawn Tennis Bond	631.000	602.000	570.000	5 %	11 %
Koninklijke Nederlandse Golf Federatie	436.000	411.000	377.000	6 %	16 %
Koninklijke Nederlandse Gymnastiek Unie	257.000	261.000	302.000	-1 %	-15 %
Koninklijke Nederlandse Hockey Bond	232.000	253.000	254.000	-8 %	-9 %
Koninklijke Nederlandse Hippische Sportfederatie	137.000	138.000	176.000	-1 %	-22 %
Koninklijke Nederlandse Zwembond	122.000	116.000	144.000	5 %	-16 %
Koninklijke Nederlandse Atletiekunie	120.000	121.000	137.000	-0 %	-12 %
Nederlandse Volleybalbond	103.000	104.000	118.000	-1 %	-13 %
Nederlandse Bridge Bond	92.000	120.000	116.000	-23 %	-20 %
Koninklijk Nederlands Korfbal Verbond	79.000	80.000	86.000	-1 %	-8 %
Nederlandse Toer Fiets Unie	78.000	77.000	71.000	0 %	9 %
Koninklijk Nederlands Watersport Verbond	73.000	72.000	81.000	1 %	-10 %
Koninklijke Nederlandse Klim- en Bergsport Vereniging	68.000	65.000	62.000	5 %	10 %
Nederlandse Basketball Bond	56.000	50.000	51.000	12 %	10 %
Nederlandse Ski Vereniging	54.000	57.000	68.000	-6 %	-22 %
Koninklijke Wandel Bond Nederland	52.000	139.000	94.000	-63 %	-45 %
Nederlands Handbal Verbond	51.000	51.000	49.000	0 %	3 %
Koninklijke Nederlandse Roeibond	45.000	42.000	35.000	7 %	29 %
Koninklijke Nederlandsche Schaatsenrijders Bond	42.000	40.000	40.000	3 %	3 %

SportbondNaam	Lidm 2022	Lidm 2021	Lidm 2017	verschil Lidm 2022 - 2021 %	verschil Lidm 2022 - 2017 %
Koninklijke Nederlandse Motorrijders Vereniging	42.000	45.000	56.000	-7 %	-25 %
Judo Bond Nederland	40.000	40.000	53.000	1 %	-24 %
Koninklijke Nederlandsche Wielren Unie	39.000	38.000	36.000	4 %	8 %
Badminton Nederland	37.000	36.000	39.000	4 %	-6 %
Nederlandse Tafeltennis Bond	27.000	26.000	27.000	5 %	0 %
Nederlandse Darts Bond	26.000	25.000	32.000	2 %	-19 %
Koninklijke Nederlandse Biljart Bond	22.000	26.000	32.000	-15 %	-31 %
Survivalrun Bond Nederland	22.000	19.000	10.000	18 %	128 %
Nederlandse Triathlon Bond	21.000	18.000	26.000	19 %	-19 %
Reddingsbrigade Nederland	21.000	21.000	23.000	-0 %	-10 %
Koninklijke Nederlandse Baseball en Softball Bond	20.000	20.000	21.000	-1 %	-4 %
Koninklijke Nederlandse Schaakbond	20.000	20.000	24.000	5 %	-16 %
Rugby Nederland	17.000	17.000	15.000	-2 %	11 %
Koninklijke Nederlandse Vereniging voor Luchtvaart	14.000	14.000	14.000	4 %	2 %
Nederlandse Jeu de Boules Bond	14.000	15.000	16.000	-6 %	-14 %
Nederlandse Onderwatersport Bond	13.000	14.000	13.000	-3 %	-1 %
Knac Nationale Autosport Federatie	11.000	9.000	10.000	17 %	10 %
Koninklijke Nederlandse Kaatsbond	10.000	10.000	12.000	-3 %	-20 %
Nederlandse Boks Bond	10.000	10.000	5.000	1 %	89 %
Nederlandse Handboog Bond	10.000	9.000	11.000	5 %	-10 %
Nederlandse Bowling Federatie	9.000	9.000	10.000	-3 %	-13 %
Karate-Do Bond Nederland	8.000	8.000	8.000	2 %	-3 %
Federatie Oosterse Gevechtkunsten	7.000	7.000	10.000	-2 %	-29 %
Squash Bond Nederland	7.000	7.000	7.000	6 %	1 %
IJshockey Nederland	5.000	4.000	6.000	27 %	-14 %

SportbondNaam	Lidm 2022	Lidm 2021	Lidm 2017	verschil Lidm 2022 - 2021 %	verschil Lidm 2022 - 2017 %
Koninklijke Nederlandse Cricket Bond	5.000	5.000	5.000	-8 %	0 %
Taekwondo Bond Nederland	4.000	4.000	6.000	9 %	-29 %
Koninklijke Nederlandse Algemene Schermbond	3.000	3.000	3.000	11 %	-12 %
Koninklijke Nederlandse Dam Bond	3.000	3.000	4.000	-0 %	-19 %
Koninklijke Nederlandse Krachtsport- en Fitnessbond	3.000	7.000	7.000	-55 %	-55 %
Nederlandse Klootschietbond	3.000	3.000	3.000	-7 %	-12 %
Aikido Bond Nederland	2.000	3.000	3.000	-7 %	-19 %
American Football Bond Nederland	2.000	2.000	2.000	-18 %	4 %
Koninklijke Nederlandsche Kegel Bond	2.000	2.000	4.000	-6 %	-37 %
Nederlandse Frisbee Bond	2.000	2.000	2.000	-7 %	19 %
Nederlandse Algemene Danssport Bond	1.000	1.000	1.000	-5 %	-11 %
Nederlandse Beugel Bond	1.000	1.000	1.000	8 %	-10 %
Nederlandse Floorball en Unihockey Bond	1.000	1.000	1.000	1 %	-19 %
Nederlandse Kruisboog Bond	1.000	1.000	3.000	-15 %	-52 %
Nederlandse Lacrosse Bond	1.000	900	900	9 %	5 %
Nederlandse Waterski en Wakeboard Bond	1.000	1.000	1.000	4 %	-18 %
Algemene Nederlandse Sjoelbond	800	900	1.000	-12 %	-34 %
Holland Surfing Association	800	700	600	13 %	35 %
Skateboard Federatie Nederland	800	70		986 %	Infinity
Nederlandse Rollersports Bond	700	600	700	13 %	3 %
Nederlandse Indoor en Outdoor Bowls Bond	600	600	900	-5 %	-35 %
Koninklijke Nederlandse Kolfbond	500	500	500	-1 %	-8 %
Nederlandse Gewichthef Bond	400	400		22 %	Infinity
Nederlandse Go Bond	400	400	500	1 %	-18 %
Nederlandse Minigolf Bond	400	400	500	-1 %	-19 %

SportbondNaam	Lidm 2022	Lidm 2021	Lidm 2017	verschil Lidm 2022 - 2021 %	verschil Lidm 2022 - 2017 %
Koninklijke Nederlandsche Motorboot Club	300	300	400	-5 %	-16 %
Nederlandse Draken Boot Federatie	300	300	300	-5 %	-1 %
Nederlandse Curling Bond	100	100	100	10 %	-1 %
Bob en Slee Bond Nederland	50	40	70	14 %	-34 %
Gehandicaptensport Nederland					
Koninklijke Nederlandse Schietsport Associatie					
Total	5.170.000	5.168.000	5.182.000	0 %	-0 %

Bijlage 6: Lidmaatschappen op volgorde van grootte

SportbondNaam	Lidm 2022	Lidm 2021	Lidm 2017	RANK Lidm 2022	RANK Lidm 2021	RANK Lidm 2017
Koninklijke Nederlandse Voetbal Bond	1.220.000	1.160.000	1.218.000	1	1	1
Sportvisserij Nederland	708.000	698.000	562.000	2	2	3
Koninklijke Nederlandse Lawn Tennis Bond	631.000	602.000	570.000	3	3	2
Koninklijke Nederlandse Golf Federatie	436.000	411.000	377.000	4	4	4
Koninklijke Nederlandse Gymnastiek Unie	257.000	261.000	302.000	5	5	5
Koninklijke Nederlandse Hockey Bond	232.000	253.000	254.000	6	6	6
Koninklijke Nederlandse Hippische Sportfederatie	137.000	138.000	176.000	7	8	7
Koninklijke Nederlandse Zwembond	122.000	116.000	144.000	8	11	8
Koninklijke Nederlandse Atletiekunie	120.000	121.000	137.000	9	9	9
Nederlandse Volleybalbond	103.000	104.000	118.000	10	12	10
Nederlandse Bridge Bond	92.000	120.000	116.000	11	10	11
Koninklijk Nederlands Korfbal Verbond	79.000	80.000	86.000	12	13	13
Nederlandse Toer Fiets Unie	78.000	77.000	71.000	13	14	15
Koninklijk Nederlands Watersport Verbond	73.000	72.000	81.000	14	15	14
Koninklijke Nederlandse Klim- en Bergsport Vereniging	68.000	65.000	62.000	15	16	17
Nederlandse Basketball Bond	56.000	50.000	51.000	16	19	20
Nederlandse Ski Vereniging	54.000	57.000	68.000	17	17	16
Koninklijke Wandel Bond Nederland	52.000	139.000	94.000	18	7	12
Nederlands Handbal Verbond	51.000	51.000	49.000	19	18	21
Koninklijke Nederlandse Roeibond	45.000	42.000	35.000	20	21	25
Koninklijke Nederlandse Motorrijders Vereniging	42.000	45.000	56.000	21	20	18
Koninklijke Nederlandsche Schaatsenrijders Bond	42.000	40.000	40.000	22	22	22
Judo Bond Nederland	40.000	40.000	53.000	23	23	19
Koninklijke Nederlandsche Wielren Unie	39.000	38.000	36.000	24	24	24
Badminton Nederland	37.000	36.000	39.000	25	25	23

SportbondNaam	Lidm 2022	Lidm 2021	Lidm 2017	RANK Lidm 2022	RANK Lidm 2021	RANK Lidm 2017
Nederlandse Tafeltennis Bond	27.000	26.000	27.000	26	27	28
Nederlandse Darts Bond	26.000	25.000	32.000	27	28	27
Survivalrun Bond Nederland	22.000	19.000	10.000	28	32	41
Koninklijke Nederlandse Biljart Bond	22.000	26.000	32.000	29	26	26
Nederlandse Triathlon Bond	21.000	18.000	26.000	30	33	29
Reddingsbrigade Nederland	21.000	21.000	23.000	31	29	31
Koninklijke Nederlandse Schaakbond	20.000	20.000	24.000	32	31	30
Koninklijke Nederlandse Baseball en Softball Bond	20.000	20.000	21.000	33	30	32
Rugby Nederland	17.000	17.000	15.000	34	34	34
Koninklijke Nederlandse Vereniging voor Luchtvaart	14.000	14.000	14.000	35	36	35
Nederlandse Jeu de Boules Bond	14.000	15.000	16.000	36	35	33
Nederlandse Onderwatersport Bond	13.000	14.000	13.000	37	37	36
Knac Nationale Autosport Federatie	11.000	9.000	10.000	38	40	39
Nederlandse Boks Bond	10.000	10.000	5.000	39	38	48
Koninklijke Nederlandse Kaatsbond	10.000	10.000	12.000	40	39	37
Nederlandse Handboog Bond	10.000	9.000	11.000	41	41	38
Nederlandse Bowling Federatie	9.000	9.000	10.000	42	42	40
Karate-Do Bond Nederland	8.000	8.000	8.000	43	43	43
Squash Bond Nederland	7.000	7.000	7.000	44	46	44
Federatie Oosterse Gevechtskunsten	7.000	7.000	10.000	45	44	42
IJshockey Nederland	5.000	4.000	6.000	46	48	46
Koninklijke Nederlandse Cricket Bond	5.000	5.000	5.000	47	47	49
Taekwondo Bond Nederland	4.000	4.000	6.000	48	49	47
Koninklijke Nederlandse Dam Bond	3.000	3.000	4.000	49	50	50
Koninklijke Nederlandse Krachtsport- en Fitnessbond	3.000	7.000	7.000	50	45	45
Nederlandse Klootschietbond	3.000	3.000	3.000	51	51	52
Koninklijke Nederlandse Algemene Schermbond	3.000	3.000	3.000	52	53	53
Aikido Bond Nederland	2.000	3.000	3.000	53	52	54

SportbondNaam	Lidm 2022	Lidm 2021	Lidm 2017	RANK Lidm 2022	RANK Lidm 2021	RANK Lidm 2017
Koninklijke Nederlandsche Kegel Bond	2.000	2.000	4.000	54	54	51
Nederlandse Frisbee Bond	2.000	2.000	2.000	55	56	57
American Football Bond Nederland	2.000	2.000	2.000	56	55	56
Nederlandse Kruisboog Bond	1.000	1.000	3.000	57	57	55
Nederlandse Beugel Bond	1.000	1.000	1.000	58	59	59
Nederlandse Waterski en Wakeboard Bond	1.000	1.000	1.000	59	60	58
Nederlandse Algemene Danssport Bond	1.000	1.000	1.000	60	58	61
Nederlandse Floorball en Unihockey Bond	1.000	1.000	1.000	61	61	60
Nederlandse Lacrosse Bond	1.000	900	900	62	62	63
Skateboard Federatie Nederland	800	70		63	74	74
Holland Surfing Association	800	700	600	64	64	66
Algemene Nederlandse Sjoelbond	800	900	1.000	65	63	62
Nederlandse Rollersports Bond	700	600	700	66	66	65
Nederlandse Indoor en Outdoor Bowls Bond	600	600	900	67	65	64
Koninklijke Nederlandse Kolfbond	500	500	500	68	67	67
Nederlandse Gewichthef Bond	400	400		69	70	74
Nederlandse Go Bond	400	400	500	70	68	68
Nederlandse Minigolf Bond	400	400	500	71	69	69
Nederlandse Draken Boot Federatie	300	300	300	72	71	71
Koninklijke Nederlandsche Motorboot Club	300	300	400	73	72	70
Nederlandse Curling Bond	100	100	100	74	73	72
Bob en Slee Bond Nederland	50	40	70	75	75	73
				76	76	74
Gehandicaptensport Nederland				76	76	74
Koninklijke Nederlandse Schietsport Associatie				76	76	74
Total	5.170.000	5.168.000	5.182.000	1	1	1

Bijlage 7: Verdeling lidmaatschappen naar type sport

Sporttype	SportbondNaam	Jongens < 18 jaar 2022	Jongens < 18 jaar 2021	Jongens < 18 jaar 2017	Meisjes < 18 jaar 2022	Meisjes < 18 jaar 2021	Meisjes < 18 jaar 2017	Mannen >= 18 jaar 2022	Mannen >= 18 jaar 2021	Mannen >= 18 jaar 2017	Vrouwen >= 18 jaar 2022	Vrouwen >= 18 jaar 2021	Vrouwen >= 18 jaar 2017
Individuele Sporten	Aikido Bond Nederland	500	600	700	300	300	400	1.000	1.000	1.000	400	400	400
Individuele Sporten	Algemene Nederlandse Sjoelbond	-	-	10	-	-	10	400	500	600	300	400	600
Teamsporten	American Football Bond Nederland	400	400	400	40	100	30	1.000	2.000	1.000	100	100	80
Individuele Sporten	Badminton Nederland	5.000	5.000	6.000	4.000	4.000	6.000	17.000	16.000	17.000	10.000	10.000	10.000
Individuele Sporten	Bob en Slee Bond Nederland	-	-	-	-	-	-	30	40	60	10	10	10
Individuele Sporten	Federatie Oosterse Gevechtkunsten	800	900	2.000	300	400	800	5.000	4.000	5.000	1.000	1.000	2.000
Individuele Sporten	Gehandicaptensport Nederland	n.v.t.	n.v.t.	n.v.t.	n.v.t.	n.v.t.	n.v.t.	n.v.t.	n.v.t.	n.v.t.	n.v.t.	n.v.t.	n.v.t.
Individuele Sporten	Holland Surfing Association	40	30	30	10	10	10	500	500	400	200	100	90
Individuele Sporten	Judo Bond Nederland	19.000	20.000	28.000	6.000	6.000	9.000	12.000	11.000	13.000	3.000	3.000	3.000
Semi-individuele Sporten	Karate-Do Bond Nederland	2.000	2.000	2.000	1.000	1.000	1.000	3.000	3.000	3.000	1.000	1.000	1.000
Individuele Sporten	Knac Nationale Autosport Federatie	1.000	900	600	200	400	80	8.000	7.000	9.000	1.000	900	800
Teamsporten	Koninklijk Nederlands Korfbal Verbond	12.000	12.000	13.000	22.000	23.000	26.000	21.000	21.000	23.000	24.000	24.000	24.000
Individuele Sporten	Koninklijk Nederlands Watersport Verbond	8.000	7.000	9.000	7.000	6.000	6.000	44.000	46.000	48.000	11.000	10.000	9.000
Individuele Sporten	Koninklijke Nederlandsche Kegel Bond	10	10	30	10	10	20	1.000	1.000	2.000	900	900	1.000
Individuele Sporten	Koninklijke Nederlandsche Motorboot Club	-	-	-	-	-	-	300	300	300	40	30	30
Individuele Sporten	Koninklijke Nederlandsche Schaatsenrijders Bond	5.000	5.000	6.000	10.000	9.000	8.000	16.000	16.000	17.000	9.000	9.000	8.000
Individuele Sporten	Koninklijke Nederlandsche Wielren Unie	8.000	8.000	7.000	2.000	2.000	2.000	25.000	24.000	24.000	4.000	4.000	3.000
Individuele Sporten	Koninklijke Nederlandse Algemene Schermbond	1.000	900	1.000	400	300	300	1.000	1.000	1.000	400	300	400
Individuele Sporten	Koninklijke Nederlandse Atletiekunie	18.000	18.000	20.000	17.000	17.000	19.000	46.000	46.000	50.000	39.000	40.000	48.000
Teamsporten	Koninklijke Nederlandse Baseball en Softball Bond	5.000	5.000	6.000	2.000	2.000	2.000	9.000	9.000	9.000	4.000	4.000	3.000
Individuele Sporten	Koninklijke Nederlandse Blijart Bond	70	80	100	-	10	20	21.000	24.000	29.000	1.000	1.000	2.000
Teamsporten	Koninklijke Nederlandse Cricket Bond	1.000	1.000	900	-	100	100	4.000	4.000	3.000	20	200	200
Individuele Sporten	Koninklijke Nederlandse Dam Bond	200	200	300	80	80	100	3.000	3.000	4.000	100	100	100
Individuele Sporten	Koninklijke Nederlandse Golf Federatie	7.000	7.000	7.000	3.000	3.000	3.000	286.000	272.000	247.000	141.000	129.000	120.000
Individuele Sporten	Koninklijke Nederlandse Gymnastiek Unie	41.000	44.000	50.000	159.000	156.000	179.000	10.000	11.000	12.000	46.000	50.000	60.000
Individuele Sporten	Koninklijke Nederlandse Hippische Sportfederatie	3.000	3.000	3.000	49.000	49.000	55.000	14.000	15.000	25.000	71.000	71.000	93.000
Teamsporten	Koninklijke Nederlandse Hockey Bond	42.000	46.000	51.000	99.000	107.000	115.000	41.000	45.000	44.000	49.000	55.000	43.000
Teamsporten	Koninklijke Nederlandse Kaatsbond	1.000	1.000	2.000	1.000	1.000	1.000	5.000	6.000	7.000	2.000	2.000	3.000
Individuele Sporten	Koninklijke Nederlandse Klim- en Bergsport Vereniging	4.000	4.000	4.000	4.000	4.000	4.000	38.000	36.000	33.000	23.000	22.000	20.000
Individuele Sporten	Koninklijke Nederlandse Kolfbond	-	-	-	-	-	-	300	400	400	200	200	200
Individuele Sporten	Koninklijke Nederlandse Krachtsport- en Fitnessbond	70	50	200	20	40	50	2.000	4.000	4.000	800	3.000	3.000
Individuele Sporten	Koninklijke Nederlandse Lawn Tennis Bond	57.000	56.000	59.000	44.000	44.000	49.000	292.000	273.000	248.000	237.000	228.000	214.000
Individuele Sporten	Koninklijke Nederlandse Motorrijders Vereniging	3.000	3.000	4.000	400	400	400	34.000	37.000	46.000	4.000	4.000	5.000
Individuele Sporten	Koninklijke Nederlandse Roeibond	1.000	1.000	1.000	700	800	900	21.000	20.000	16.000	22.000	21.000	17.000
Individuele Sporten	Koninklijke Nederlandse Schaakbond	6.000	6.000	8.000	1.000	1.000	2.000	13.000	12.000	13.000	500	500	500
Individuele Sporten	Koninklijke Nederlandse Schietsport Associatie	n.v.t.	n.v.t.	n.v.t.	n.v.t.	n.v.t.	n.v.t.	n.v.t.	n.v.t.	n.v.t.	n.v.t.	n.v.t.	n.v.t.
Individuele Sporten	Koninklijke Nederlandse Vereniging voor Luchtvaart	300	300	400	60	50	60	13.000	12.000	12.000	1.000	1.000	1.000
Teamsporten	Koninklijke Nederlandse Voetbal Bond	415.000	406.000	475.000	84.000	81.000	86.000	633.000	592.000	587.000	88.000	80.000	69.000
Individuele Sporten	Koninklijke Nederlandse Zwembond	27.000	25.000	36.000	28.000	27.000	38.000	35.000	35.000	35.000	31.000	30.000	31.000

Sporttype	SportbondNaam	Jongens < 18 jaar 2022	Jongens < 18 jaar 2021	Jongens < 18 jaar 2017	Meisjes < 18 jaar 2022	Meisjes < 18 jaar 2021	Meisjes < 18 jaar 2017	Mannen >= 18 jaar 2022	Mannen >= 18 jaar 2021	Mannen >= 18 jaar 2017	Vrouwen >= 18 jaar 2022	Vrouwen >= 18 jaar 2021	Vrouwen >= 18 jaar 2017
Individuele Sporten	Koninklijke Wandel Bond Nederland	100	14.000	13.000	100	19.000	14.000	22.000	45.000	28.000	29.000	61.000	39.000
Teamsporten	Nederlands Handbal Verbond	6.000	6.000	4.000	18.000	18.000	16.000	10.000	10.000	10.000	18.000	17.000	20.000
Individuele Sporten	Nederlandse Algemene Danssport Bond	30	70	40	70	70	50	400	400	500	500	500	500
Teamsporten	Nederlandse Basketball Bond	21.000	18.000	18.000	7.000	7.000	7.000	21.000	19.000	20.000	7.000	7.000	7.000
Individuele Sporten	Nederlandse Beugel Bond	10	10	20	-	-	-	1.000	900	1.000	200	100	200
Individuele Sporten	Nederlandse Boks Bond	800	900	600	300	300	200	7.000	6.000	4.000	2.000	2.000	700
Individuele Sporten	Nederlandse Bowling Federatie	300	300	500	90	90	100	6.000	6.000	7.000	2.000	2.000	3.000
Teamsporten	Nederlandse Bridge Bond	100	100	70	50	70	40	39.000	49.000	47.000	52.000	69.000	67.000
Teamsporten	Nederlandse Curling Bond	-	-	10	10	10	10	70	80	90	40	30	30
Individuele Sporten	Nederlandse Darts Bond	100	90	400	10	10	40	24.000	23.000	29.000	2.000	2.000	3.000
Teamsporten	Nederlandse Draken Boot Federatie	10	20	-	10	10	200	200	200	200	100	100	100
Teamsporten	Nederlandse Floorball en Unihockey Bond	300	300	400	100	100	200	400	400	400	200	200	200
Teamsporten	Nederlandse Frisbee Bond	100	100	200	50	70	100	1.000	1.000	900	400	500	400
Individuele Sporten	Nederlandse Gewichtheft Bond	10	20	-	10	20	-	200	200	-	200	100	-
Individuele Sporten	Nederlandse Go Bond	10	10	10	-	-	-	400	400	500	40	40	40
Individuele Sporten	Nederlandse Handboog Bond	1.000	1.000	2.000	500	500	700	6.000	6.000	7.000	2.000	2.000	2.000
Teamsporten	Nederlandse IJshockey Nederland	1.000	1.000	1.000	300	200	200	3.000	2.000	4.000	500	400	600
Individuele Sporten	Nederlandse Indoor en Outdoor Bowls Bond	-	-	-	-	-	10	300	400	500	200	300	400
Individuele Sporten	Nederlandse Jeu de Boules Bond	50	60	70	20	30	30	9.000	9.000	10.000	5.000	6.000	6.000
Individuele Sporten	Nederlandse Klotschietbond	200	300	400	60	80	100	2.000	2.000	2.000	400	400	500
Individuele Sporten	Nederlandse Kruisboog Bond	10	-	20	-	-	10	900	1.000	2.000	300	400	700
Teamsporten	Nederlandse Lacrosse Bond	40	40	20	20	30	20	400	400	400	500	500	500
Individuele Sporten	Nederlandse Minigolf Bond	-	-	10	-	-	10	300	300	300	100	100	200
Individuele Sporten	Nederlandse Onderwatersport Bond	600	600	700	300	400	500	9.000	9.000	9.000	3.000	3.000	3.000
Teamsporten	Nederlandse Rollersports Bond	40	10	40	400	400	300	90	30	90	200	200	200
Individuele Sporten	Nederlandse Ski Vereniging	5.000	6.000	6.000	5.000	5.000	5.000	24.000	26.000	31.000	19.000	20.000	25.000
Individuele Sporten	Nederlandse Tafeltennis Bond	4.000	4.000	5.000	1.000	900	1.000	18.000	17.000	18.000	4.000	3.000	3.000
Individuele Sporten	Nederlandse Toer Fiets Unie	2.000	2.000	2.000	300	400	300	65.000	65.000	60.000	10.000	10.000	9.000
Individuele Sporten	Nederlandse Triathlon Bond	600	400	400	400	300	300	14.000	13.000	19.000	6.000	5.000	7.000
Teamsporten	Nederlandse Volleybalbond	7.000	7.000	9.000	28.000	29.000	38.000	29.000	29.000	31.000	40.000	39.000	40.000
Individuele Sporten	Nederlandse Waterski en Wakeboard Bond	100	100	100	70	50	50	700	600	1.000	200	100	100
Teamsporten	Reddingsbrigade Nederland	5.000	5.000	4.000	5.000	5.000	4.000	6.000	6.000	8.000	4.000	4.000	6.000
Teamsporten	Rugby Nederland	7.000	7.000	6.000	800	800	800	7.000	8.000	7.000	2.000	2.000	1.000
Individuele Sporten	Skateboard Federatie Nederland	600	10	-	200	-	-	20	60	-	-	10	-
Individuele Sporten	Sportvisserij Nederland	56.000	61.000	45.000	5.000	5.000	3.000	613.000	598.000	489.000	34.000	33.000	25.000
Individuele Sporten	Squash Bond Nederland	200	100	200	60	60	70	6.000	6.000	5.000	1.000	1.000	1.000
Individuele Sporten	Survivalrun Bond Nederland	4.000	3.000	2.000	3.000	3.000	1.000	11.000	9.000	5.000	5.000	4.000	2.000
Individuele Sporten	Taekwondo Bond Nederland	1.000	1.000	2.000	900	800	1.000	1.000	1.000	2.000	600	500	600
TOTAAL		819.000	829.000	927.000	623.000	643.000	708.000	2.635.000	2.581.000	2.450.000	1.078.000	1.104.000	1.071.000

Bijlage 8: Aantal verenigingen per sportbond

Bondsnaam	verenigingen 2022	verenigingen 2021	verenigingen 2020	verenigingen 2019	verenigingen 2018	verenigingen 2017	verenigingen 2016	verschil 2022-2021
Aikido Nederland	97	97	100	103	101	190	210	0
Algemene Nederlandse Sjoelbond	45	53	45	57	22	65	76	-8
American Football Bond Nederland	22	30	22	38	61	21	21	-8
Atletiekunie	375	422	417	379	388	389	390	-47
Badminton Nederland	454	461	483	483	496	502	504	-7
Bob en Sleebond Nederland	0	44	0	0	0	0	0	-44
Federatie Oosterse Gevechtssporten	292	260	275	267	265	223	404	32
Holland Surfing Association	0	0	0					0
Judo Bond Nederland	542	593	639	646	659	665	687	-51
Karate-Do Bond Nederland	169	175	187	196	196	189	193	-6
KNAC Nationale Autosport Federatie	116	95	95	95	91	93	89	21
Koninklijk Nederlands Korfbal Verbond	460	467	472	480	493	497	511	-7
Koninklijke Nederlandsche Kegel Bond	142	223	293	294	344	349	335	-81
Koninklijke Nederlandsche Kolfbond	28	29	28	29	29	28	28	-1
Koninklijke Nederlandsche Motorboot Club	114	0	1	1		101	89	114
Koninklijke Nederlandsche Roei Bond	124	123	123	122	122	122	121	1
Koninklijke Nederlandsche Schaatsenrijders Bond	635	636	635	643	649	652	660	-1
Koninklijke Nederlandsche Wielren Unie	243	240	236	372	233	221	214	3
Koninklijke Nederlandse Algemene Schermbond	65	66	68	67	71	72	73	-1
Koninklijke Nederlandse Baseball en Softball Bond	156	158	161	161	162	162	165	-2
Koninklijke Nederlandse Biljart Bond	1069	1.135	1.161	1.193	1.242	1.264	1.399	-66
Koninklijke Nederlandse Cricket Bond	45	45	43	59	46	48	45	0
Koninklijke Nederlandse Dambond	151	155	163	0	172	167	181	-4
Koninklijke Nederlandse Golf Federatie	269	268	274	306	314	312	281	1
Koninklijke Nederlandse Gymnastiek Unie	849	862	905	932	952	965	1.023	-13
Koninklijke Nederlandse Hippische Sportfederatie	1027	1.055	1.071	1.090	1.122	1.151	1.175	-28

Bondsnaam	verenigingen 2022	verenigingen 2021	verenigingen 2020	verenigingen 2019	verenigingen 2018	verenigingen 2017	verenigingen 2016	verschil 2022- 2021
Koninklijke Nederlandse Hockey Bond	325	323	321	323	322	322	320	2
Koninklijke Nederlandse Kaats Bond	109	108	109	110	111	114	114	1
Koninklijke Nederlandse Klim- en Bergsportvereniging	1	1	1	1	1	1	1	0
Koninklijke Nederlandse Krachtsport en Fitnessfederatie	101	101	79	75	77	74	63	0
Koninklijke Nederlandse Lawn Tennis Bond	1691	1.668	1.645	1.653	1.657	1.662	1.682	23
Koninklijke Nederlandse Motorrijders Vereniging	239	249	256	261	269	264	271	-10
Koninklijke Nederlandse Schaak Bond	397	414	421	428	430	427	484	-17
Koninklijke Nederlandse Schietsport Associatie	626	635	641	645	657	663	668	-9
Koninklijke Nederlandse Vereniging voor Luchtvaart	182	186	1	1	1	1	1	-4
Koninklijke Nederlandse Voetbal Bond	2856	2.880	2.917	2.978	3.019	3.060	3.143	-24
Koninklijke Nederlandse Zwembond	406	403	422	470	464	464	505	3
Koninklijke Wandel Bond Nederland	947	980	1.025	1.106	1.140	1.067	1.058	-33
Nederland Lacrosse	16	16	14	15	14	13	13	0
Nederlands Handbal Verbond	342	365	367	367	367	374	374	-23
Nederlandse Algemene Danssport Bond	3	0	26	25	28	28	27	3
Nederlandse Basketball Bond	308	307	309	319	334	349	345	1
Nederlandse Beugel Bond	32	32	32	32	32	32	31	0
Nederlandse Boks Bond	117	116	118	120	108	116	85	1
Nederlandse Bowling Federatie	123	125	122	100	106	112	110	-2
Nederlandse Bridge Bond	979	999	1.007	1.049	1.075	1.008	1.024	-20
Nederlandse Curling Bond	4	4	4	4	4	4	4	0
Nederlandse Darts Bond	26	25	25	25	25	25	26	1
Nederlandse Drakenboot Federatie	11	11	12	12	12	10	9	0
Nederlandse Floorball en Unihockey Bond	23	22	22	23	23	23	22	1
Nederlandse Frisbee Bond	37	34	35	35	34	34	32	3
Nederlandse Gewichtheftbond	59	52	54	n.v.t.	n.v.t.	n.v.t.	n.v.t.	7
Nederlandse Go Bond	31	12	28	25	15	15	12	19
Nederlandse Handboog Bond	221	220	222	223	225	225	220	1
Nederlandse IJshockey Bond	40	39	41	42	42	42	40	1
Nederlandse Indoor en Outdoor Bowls Bond	26	29	30	30	31	31	34	-3
Nederlandse Jeu de Boules Bond	170	175	178	185	189	193	202	-5

Bondsnaam	verenigingen 2022	verenigingen 2021	verenigingen 2020	verenigingen 2019	verenigingen 2018	verenigingen 2017	verenigingen 2016	verschil 2022- 2021
Nederlandse Klootschietbond	57	65	64	65	65	67	68	-8
Nederlandse Kruisboog Bond	35	35	34	54	54	56	51	0
Nederlandse Minigolf Bond	23	26	26	27	27	27	28	-3
Nederlandse Onderwatersport Bond	242	257	258	267	265	269	289	-15
Nederlandse Roller sports en Bandy Bond	15	17	18	18	18	19	19	-2
Nederlandse Rugby Bond	98	96	95	93	90	86	85	2
Nederlandse Ski Vereniging	55	57	58	59	56	59	59	-2
Nederlandse Tafeltennis Bond	511	504	515	529	539	537	544	7
Nederlandse Toer Fiets Unie	533	529	535	528	520	514	517	4
Nederlandse Triathlon Bond	128	134	135	139	133	132	131	-6
Nederlandse Volleybal Bond	953	981	981	981	1.008	1.020	1.047	-28
Nederlandse Waterski en Wakeboard Bond	17	21	21	22	29	29	30	-4
Reddingsbrigade Nederland	150	154	157	158	161	163	166	-4
Skateboard Federatie Nederland	0	74	17	0	n.v.t.	n.v.t.	n.v.t.	-74
Sportvisserij Nederland	726	737	748	769	783	803	818	-11
Squash Bond Nederland	69	70	68	65	80	82	91	-1
Survivalrun Bond Nederland	129	126	123	111	94	81	73	3
Taekwondo Bond Nederland	135	140	142	146	147	147	146	-5
Watersportverbond	341	349	362	372	375	386	385	-8

zo sport Nederland

Belangrijkste trends en ontwikkelingen in sportdeelname 2022

Colofon

Druk

Arko Sports Media B.V.

Uitgave

NOC*NSF

Afdeling Sportparticipatie

Postbus 302

6800 AH, Arnhem

026- 4834400

www.nocnsf.nl

Deze publicatie kan worden gedownload via de website van NOC*NSF.



Rabobank

